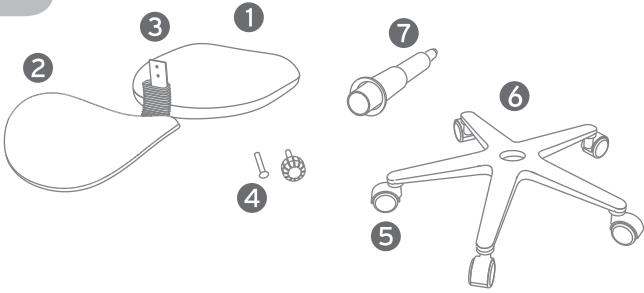


1

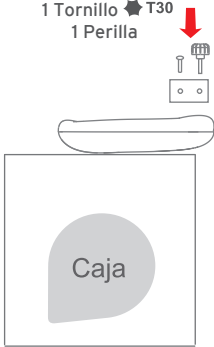


Componentes

1 Asiento	5 Ruedas
2 Respaldo	6 Estrella
3 Ovalina	7 Cilindro Gas + Capuchón
4 Tornillo x 1 y Perilla x 1	

Herramienta para montaje no provista:
★ Destornillador Tork.Medida T30

2



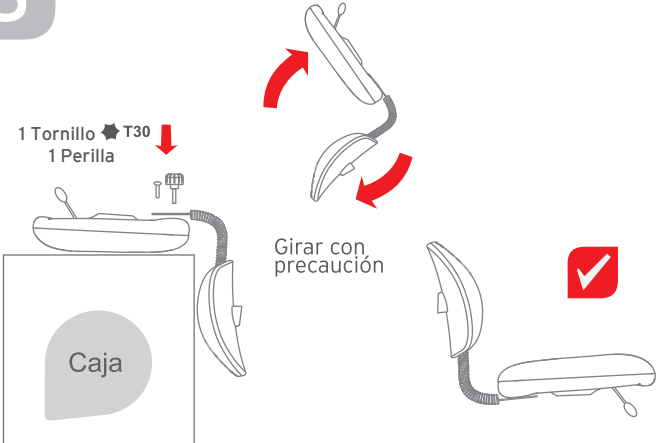
1 Tornillo ★ T30
1 Perilla

Modelo 2 Orificios
El producto viene provisto con 1 tornillo y 1 perilla.

Armado

- Utilizar la caja como apoyo para atornillar el respaldo con el asiento.

3

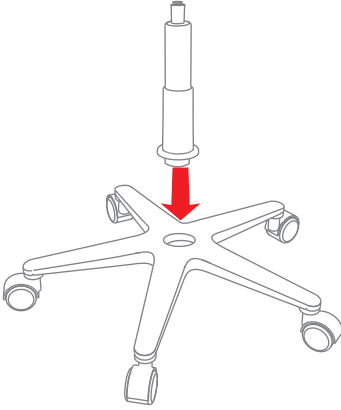


1 Tornillo ★ T30
1 Perilla

Girar con precaución

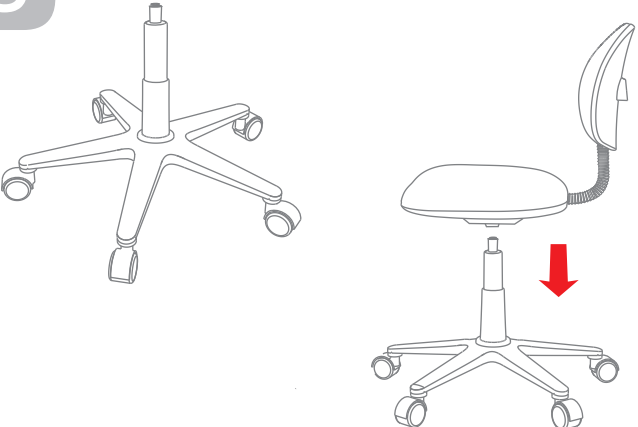
- Atornillar el respaldo al asiento.

4



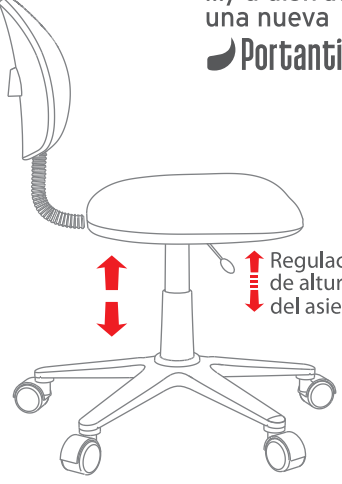
- Colocar el cilindro de gas en la estrella.

5



- Colocar el asiento armado en el cilindro.

6



...y a disfrutar una nueva **Portantino**

Regulación de altura del asiento

Servicio Post-Venta **GARANTIZADO**

12 meses Exclusiva **GARANTÍA** Portantino*

