



2021 catálogo

creadores de asientos
ergonómicos



—
Ejecutivos
Profesionales
Residenciales
Operativos
Taburetes
Tándem



creadores de asientos ergonómicos ↗

Tenemos Historia



1927

Fundada en el año 1927 en el barrio de Floresta, esta empresa familiar trabajó desde sus inicios para marcar un nuevo rumbo y tener su propia identidad, siendo pionera en el mercado.

1997

Portantino fue la primera compañía argentina en comercializar sillas italianas con regulación neumática. En 1997, emprendió la producción nacional desde su planta en el partido de Morón.

2021

Hoy Portantino es la empresa argentina líder en el mercado de sillas y sillones para equipamiento empresarial, uso profesional y particular, con la mayor cobertura a nivel nacional.

Nuestro Perfil



“Somos un equipo comprometido con la cultura del trabajo y el bienestar, dedicados a la organización y la estética de los espacios empresariales y profesionales a través de la creación de asientos ergonómicos”

Jorge L. Solano
Portantino S.A.
PRESIDENTE





Sistemas de Calidad

Nuestro compromiso con la calidad nos motiva a trabajar constantemente por sostener un estándar de excelencia en nuestros productos, procesos y servicios, con el fin de satisfacer cada día más a nuestros usuarios.



Ambiente y Sociedad

Nos importa el medio ambiente y nuestra comunidad, por eso trabajamos para reducir el impacto ambiental de nuestros productos, embalajes y procesos productivos, y participamos activamente de iniciativas de fortalecimiento comunitario en la zona de influencia geográfica de nuestras instalaciones.



Productos Certificados

Certificamos parámetros ergonómicos contenidos en las normas IRAM 3753/2003 y NBR 13962/97 de Brasil para las líneas Roby, y Riota y norma UNE-EN 1335-1:2001 y UNE-EN 1335-3: 2009. Ensayos de seguridad UNE-EN 1335-3:2001 para la línea Citiz.





Ejecutivos

Brindan comodidad y confianza a directivos exigentes que buscan prestigio, elegancia y estilo.



Sobrio y contemporáneo.
Equilibrio que inspira a crear.

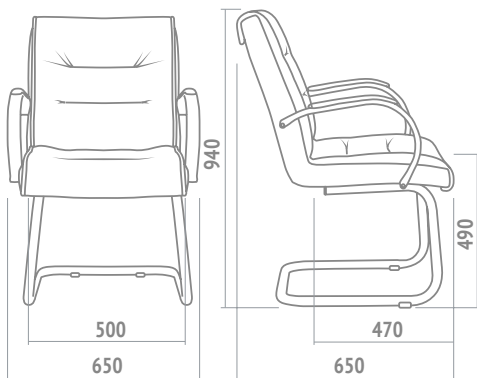
Características generales

- Tapizado en tela o ecocuer.
- Espuma de alta densidad.
- Apoyabrazos *elíptico* cromado o negro.



trento
500

Trento trineo



Regatones
plásticos.

Estructura trineo
fija cromada.

Opcionales:

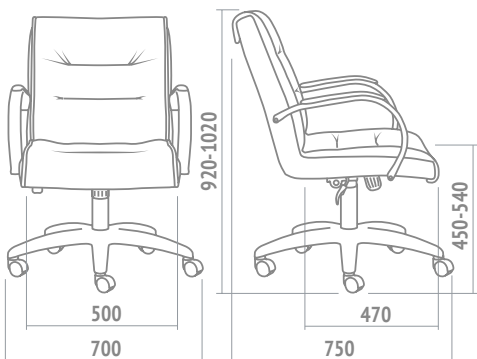
Estructura y
apoyabrazos
en color negro
texturado.



trento
trineo

- Estructura metálica fija.
- Peso: 15.80 kg.
- Volumen: 0.328 m³

Trento 500



Ruedas plásticas.

Regulación
neumática de altura
del asiento.

Sistema basculante
con múltiples
posiciones de
bloqueo.

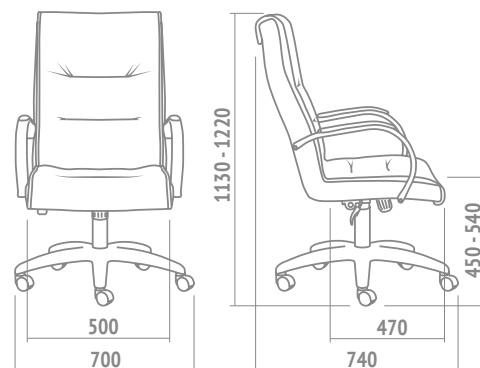
Base de nylon y fibra
de vidrio.

Opcionales:

Apoyabrazos y
base en color negro
texturado.

- Basc.-Giratorio-Reg. a gas.
- Peso: 15.80 kg.
- Volumen: 0.328 m³

Trento 501



Ruedas plásticas.

Regulación
neumática de altura
del asiento.

Sistema basculante
con múltiples
posiciones de
bloqueo.

Base de nylon y fibra
de vidrio.

Opcionales:

Apoyabrazos y
base en color negro
texturado.

- Basc.-Giratorio-Reg. a gas.
- Peso: 17.00 kg.
- Volumen: 0.328 m³



Presencia y armonía.
Renueva el espacio con estilo.

ejecutivo / Cool Jazz

CATÁLOGO
DE TELAS

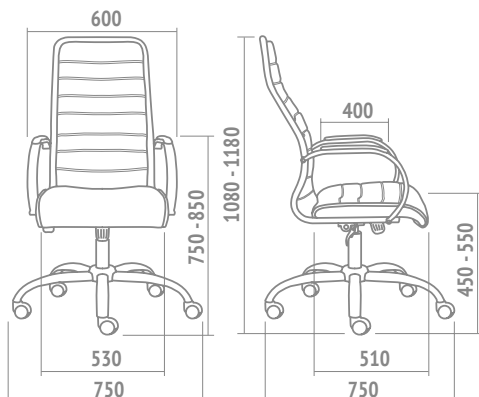
Características generales

- Tapizado en tela o ecocuer.
- Espuma de alta densidad.
- Base cromada.
- Estructura cromada.
- Apoyabrazos elípticos cromados.
- Sistema basculante con múltiples posiciones de bloqueo.
- Regulación neumática de altura del asiento.
- Rueda de goma.



cool
jazz

Cool Jazz



Ruedas
de goma.

- › Basc.-Giratorio-Reg. a gas.
- › Peso: 16.30 kg.
- › Volumen: 0.328 m³



cool
jazz



Personal y elegante.
Un estímulo para los sentidos.

Características generales

- Tapizado en tela o ecocuer.
- Espuma de alta densidad.
- Base cromada.
- Estructura en caño de acero cromado.
- Apoyabrazos elípticos en caño de acero cromado.
- Sistema basculante con múltiples posiciones de bloqueo.
- Regulación neumática de altura del asiento.

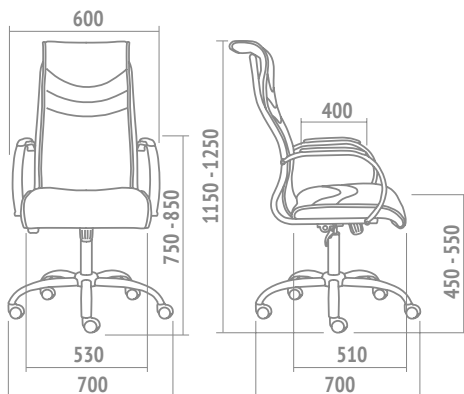


jazz
900



jazz
901

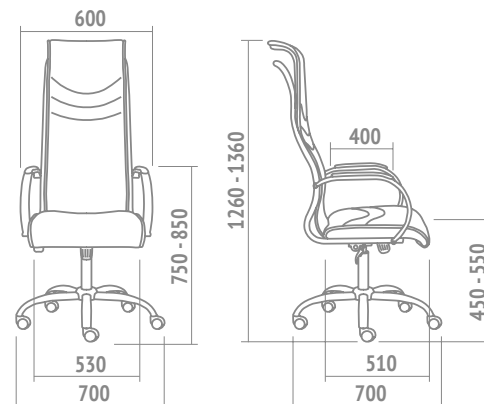
Jazz 900



Ruedas
de goma.

- Basc.-Giratorio-Reg. a gas.
- Peso: 18.90 kg.
- Volumen: 0.328 m³

Jazz 901



Ruedas
de goma.

- Basc.-Giratorio-Reg. a gas.
- Peso: 19.60 kg.
- Volumen: 0.483 m³



Personal y elegante.
Un estímulo para los sentidos.

jazz air
back 901

ejecutivo / Jazz Air Back

CATÁLOGO
DE TELAS

Características generales

- Tapizado en tela o ecocuer.
- Respaldo en tela de red.
- Espuma de alta densidad.
- Base cromada.
- Estructura en caño de acero cromado.
- Apoyabrazos elípticos en caño de acero cromado.
- Regulación neumática de altura del asiento.
- Sistema basculante con múltiples posiciones de bloqueo.

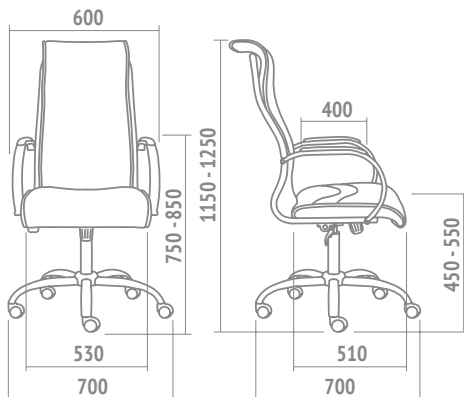


jazz air
back 900



jazz air
back 901

Jazz Air Back 900



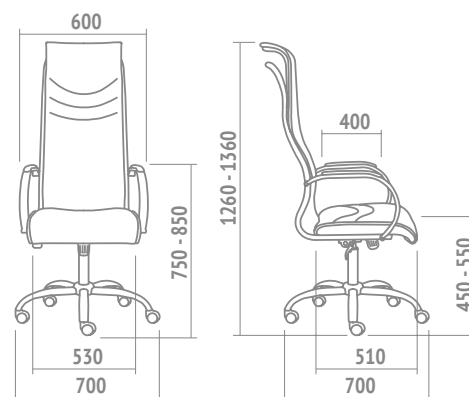
Ruedas
de goma.

Opcionales:

Tela de red color azul,
gris perla, naranja,
negro, petróleo, rojo,
verde y visón.

- Basc.-Giratorio-Reg. a gas.
- Peso: 18.90 kg.
- Volumen: 0.328 m³

Jazz Air Back 901



Ruedas
de goma.

Opcionales:

Tela de red color azul,
gris perla, naranja,
negro, petróleo, rojo,
verde y visón.

- Basc.-Giratorio-Reg. a gas.
- Peso: 19.30 kg.
- Volumen: 0.483 m³



Personal y elegante.
Un estímulo para los sentidos.

jazz black
901

ejecutivo / Jazz Black

CATÁLOGO
DE TELAS

Características generales

- Tapizado en tela o ecocuer.
- Espuma de alta densidad.
- Base negra de poliamida.
- Estructura con terminación en pintura negra microtexturada.
- Apoyabrazos elípticos con terminación en pintura negra microtexturada.
- Regulación neumática de altura del asiento.
- Sistema basculante con múltiples posiciones de bloqueo.

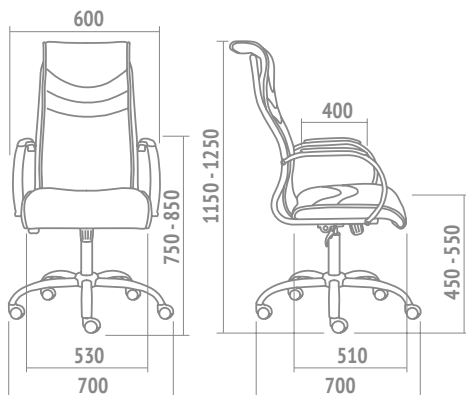


jazz black
900



jazz black
901

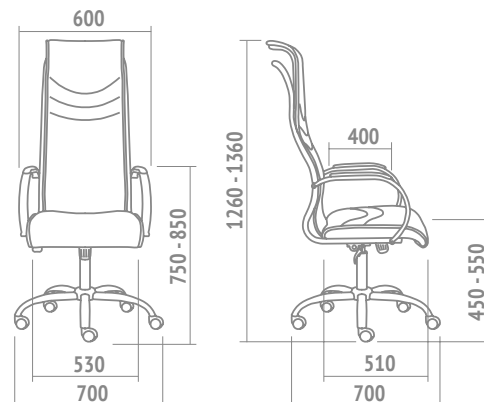
Jazz Black 900



Ruedas
de goma.

- Basc.-Giratorio-Reg. a gas.
- Peso: 19.30 kg.
- Volumen: 0.328 m³

Jazz Black 901



Ruedas
de goma.

- Basc.-Giratorio-Reg. a gas.
- Peso: 19.60 kg.
- Volumen: 0.483 m³



Elegante y moderno.
Un clásico contemporáneo.

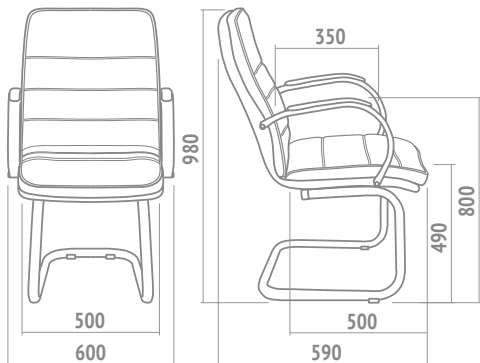
Características generales

- Tapizado en Tela o Ecocuero costurado..
- Espuma de alta densidad.
- Apoyabrazos elípticos cromados.



monet
trineo

Monet trineo



Regatones
plásticos.

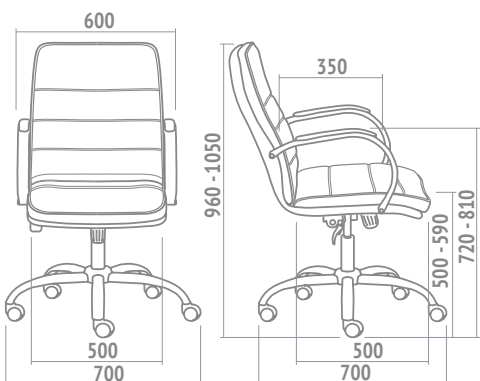
Estructura fija
trineo cromada.

- Estructura fija.
- Peso: 15.00 kg.
- Volumen: 0.483 m³



monet
900

Monet 900



Ruedas de goma.

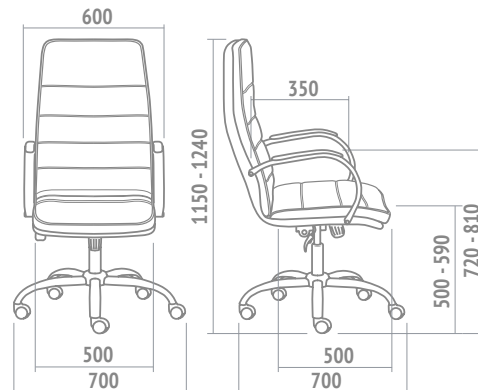
Base cromada.

Sistema
basculante con
múltiples
posiciones de
bloqueo.

Regulación
neumática de
altura del asiento.

- Regulación a gas.
- Peso: 17.00 kg.
- Volumen: 0.328 m³

Monet 901



Ruedas de goma.

Base cromada.

Sistema
basculante con
múltiples
posiciones de
bloqueo.

Regulación
neumática de
altura del asiento.

- Regulación a gas.
- Peso: 22.20 kg.
- Volumen: 0.328 m³



Sofisticado y elegante.
Motiva un espacio positivo.

bastone
901

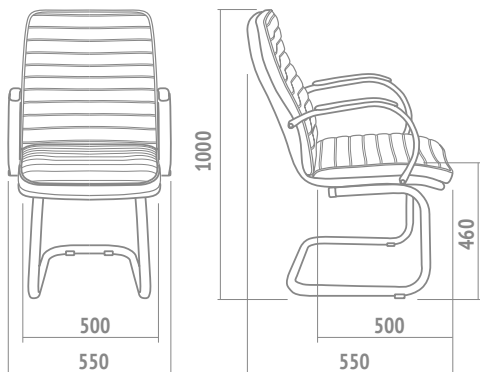
Características generales

- Tapizado en Ecocuero costurado.
- Espuma de alta densidad.
- Apoyabrazos elípticos cromados.



bastoné
trineo

Bastoné trineo



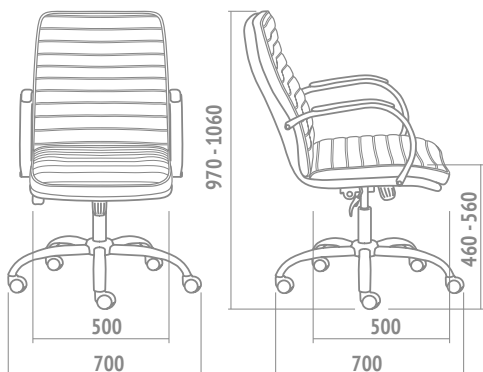
Regatones
plásticos.
Estructura fija
trineo cromada.

- Estructura fija.
- Peso: 15.20 kg.
- Volumen: 0.328 m³



bastoné
900

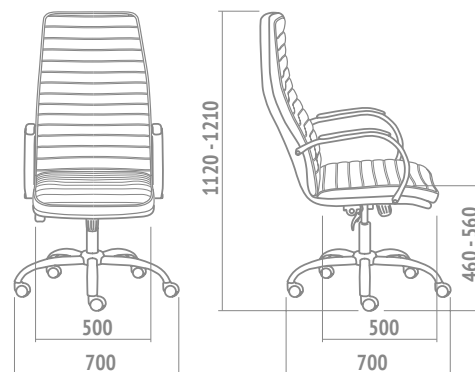
Bastoné 900



Ruedas de goma.
Base cromada.
Sistema
basculante
con múltiples
posiciones de
bloqueo.
Regulación
neumática de
altura del asiento.

- Regulación neumática.
- Peso: 17.20 kg.
- Volumen: 0.328 m³

Bastoné 901



Ruedas de goma.
Base cromada.
Sistema
basculante
con múltiples
posiciones de
bloqueo.
Regulación
neumática de
altura del asiento.

- Regulación neumática.
- Peso: 19.14 kg.
- Volumen: 0.328 m³



Noble e imponente.
Valor perdurable en el tiempo.

ejecutivo / Kouros 600

Características generales

- Tapizado en tela o ecocuer.
- Espuma de alta densidad.
- Base y apoyabrazos cromados.

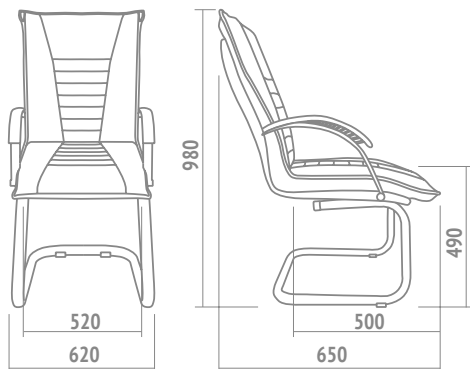


LISTADO DE
APOYABRAZOS

CATÁLOGO
DE TELAS

kouros
600 trineo

Kouros 600 trineo



Regatones
plásticos.

Estructura fija
trineo cromada.

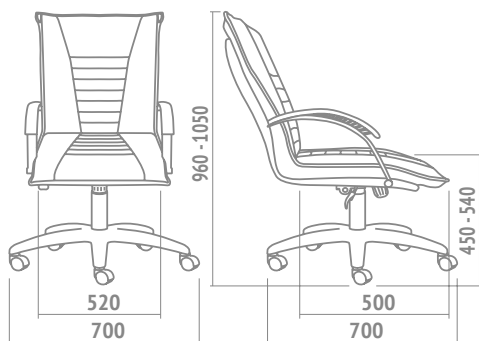
Opcionales:
Estructura y
apoyabrazos
negros.



kouros
600

- Estructura fija.
- Peso: 13.40 kg.
- Volumen: 0.328 m³

Kouros 600



Ruedas
plásticas.

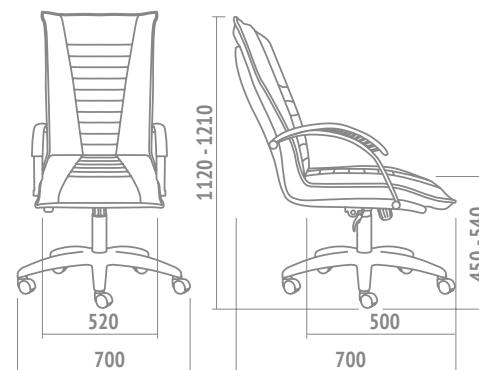
Base de nylon
y fibra de vidrio
de alta resistencia.

Regulación
de altura y
mecanismo
basculante.

Opcionales:
Apoyabrazos y
base negros.

- Basc.-Giratorio-Reg. a gas.
- Peso: 15.50 kg.
- Volumen: 0.328 m³

Kouros 601



Ruedas
plásticas.

Base de nylon
y fibra de vidrio
de alta resistencia.

Regulación
de altura y
mecanismo
basculante.

Opcionales:
Apoyabrazos y
base negros.

- Basc.-Giratorio-Reg. a gas.
- Peso: 17.00 kg.
- Volumen: 0.328 m³



Noble e imponente.
Valor Perdurable en el tiempo.

ejecutivo / Kouros 300

Características generales

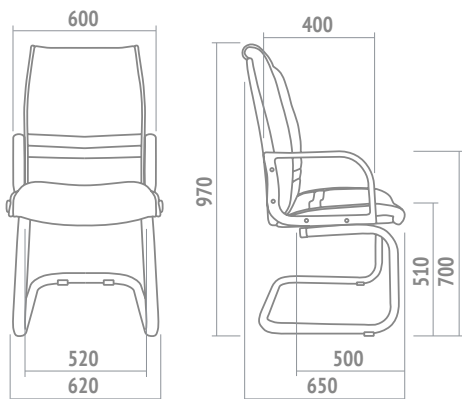
- Tapizado en tela o ecocuer.
- Espuma de alta densidad.
- Base cromada
- Apoyabrazos cromados br01.



CATÁLOGO
DE TELAS

kouros
300 trineo

Kouros 300 trineo



- Estructura fija.
- Peso: 13.40 kg.
- Volumen: 0.328 m³

Regatones
plásticos.

Estructura fija
trineo cromada.

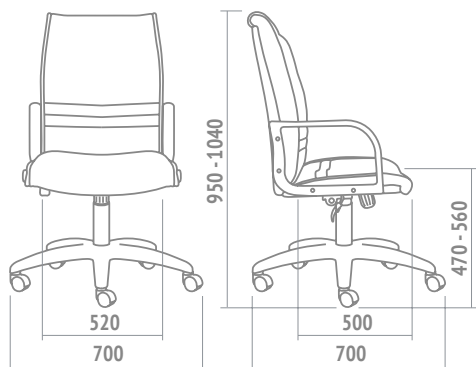
Opcionales:

Estructura y
apoyabrazos
negros.



kouros
300

Kouros 300



- Basc.-Giratorio-Reg. a gas.
- Peso: 14.90 kg.
- Volumen: 0.328 m³

Ruedas
plásticas.

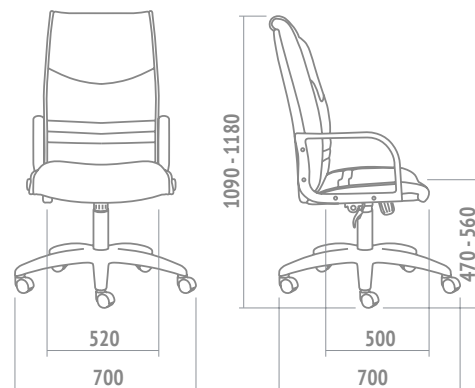
Base de nylon
y fibra de vidrio
de alta resistencia.

Regulación
de altura y
mecanismo
basculante.

Opcionales:

Apoyabrazos y
base negros.

Kouros 301



- Basc.-Giratorio-Reg. a gas.
- Peso: 15.90 kg.
- Volumen: 0.328 m³

Ruedas
plásticas.

Base de nylon
y fibra de vidrio
de alta resistencia.

Regulación
de altura y
mecanismo
basculante.

Opcionales:

Apoyabrazos y
base negros.





Profesionales

Responden
ergonómicamente a
las necesidades de los
profesionales que valoran
una correcta postura.



Estética y funcional.
Para exigentes del diseño
y la ergonomía.

citiz con
y sin cabezal

Características generales

- Asiento tapizado en tela o ecocuer y respaldo en tela de red.
- Espuma de asiento inyectada en poliuretano con interno de madera.
- Regulación neumática de altura del asiento.
- Base de nylon y fibra de vidrio de alta resistencia.

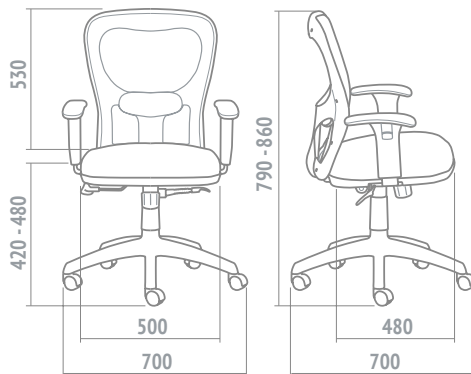


LISTADO DE
APOYABRAZOS

CATÁLOGO
DE TELAS

citiz con
cabezal

Citiz



Ruedas de goma.

Mecanismo
A-Syncro: oscilante
de respaldo con
posiciones de ajuste
y control de tensión.

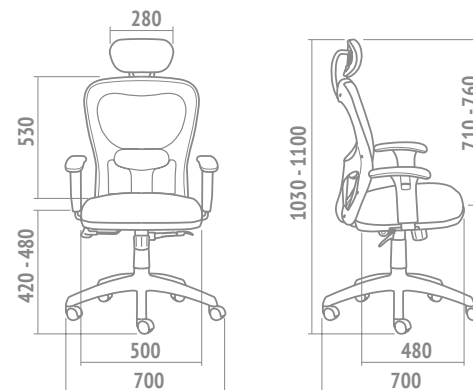
Opcionales:

Base cromada.

Tela de red color azul,
gris perla, naranja,
negro, petróleo, rojo,
verde y visión.

- ▶ A-Syncro-Giratorio-Reg. a gas.
- ▶ Peso: 16.86 kg.
- ▶ Volumen: 0.240 m³

Citiz con Cabezal



Ruedas de goma.

Mecanismo
A-Syncro: oscilante
de respaldo con
posiciones de ajuste
y control de tensión.

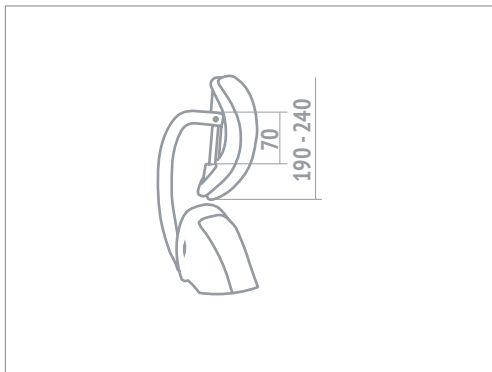
Opcionales:

Base cromada.

Tela de red color azul,
gris perla, naranja,
negro, petróleo, rojo,
verde y visión.

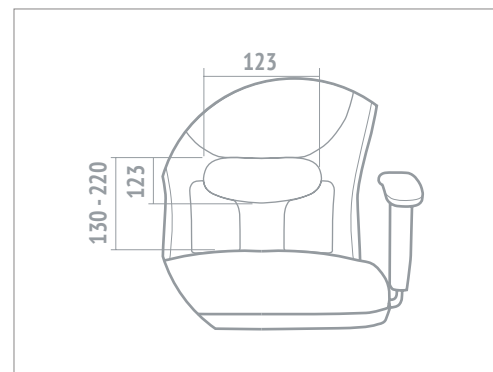
- ▶ A-Syncro-Giratorio-Reg. a gas.
- ▶ Peso: 16.86 kg.
- ▶ Volumen: 0.240 m³

Cabezal



Cabezal tapizado
con regulación en
6 posiciones.

Apoyo Lumbar



Apoyo lumbar
graduable en
7 posiciones.



Funcional e innovadora.
Estilo con expresión propia.

Características generales

- Almohadón del asiento desmontable tapizado en tela o ecocuer y respaldo tapizado en tela red.
- Estructura con apoyabrazos realizada en caño con terminación cromada o negra.
- A-SYNCR0: Mecanismo oscilante de respaldo con posiciones de ajuste y control de tensión.
- Regulación neumática de altura del asiento.



LISTADO DE
APOYABRAZOS

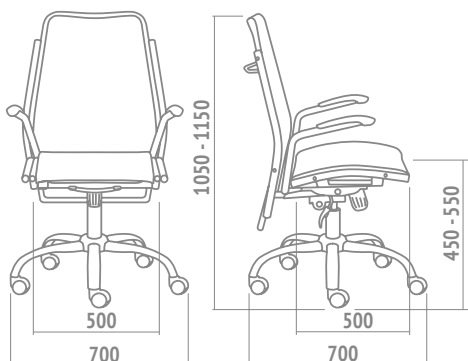
CATÁLOGO
DE TELAS

miró
cover



miró
chrome

Miró



Ruedas de goma.
A-Syncro.

Opcionales:

Tela de red color azul,
gris perla, naranja,
negro, petróleo,
rojo, verde y visón.
Respaldo Cover.



miró
chrome

- ▶ A-Syncro-Giratorio-Reg. a gas.
- ▶ Peso: 17.80 kg.
- ▶ Volumen: 0.245 m³



Liviana y transparente.
Sensación de bienestar

alma
base cromada

Características generales

- Asiento tapizado en tela o ecocuero y respaldo en tela red.
- Espuma del asiento inyectada en poliuretano.
- A-SYNCR0: mecanismo oscilante de espald0 y asiento con posiciones de ajuste y control de tensi3n.
- Regulaci3n neumática de altura del asiento.



LISTADO DE
APOYABRAZOS

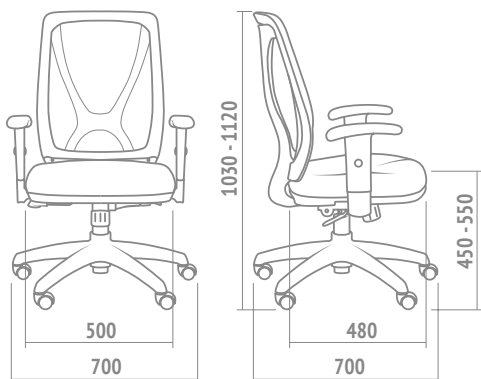
CATÁLOGO
DE TELAS

alma
base cromada



alma
negra

Alma



- ▶ A-Syncro-Giratorio-Reg. a gas.
- ▶ Peso: 17.60 kg.
- ▶ Volumen: 0.193 m³

Ruedas de goma.
Sistema Basculante.

Opcionales:

Tela de red color azul,
gris perla, naranja,
negro, petróleo, rojo,
verde y visi3n.

Apoyabrazos y base
cromados.

Estructura color
blanco.

Base alma de acero.

Toda blanca:
plásticos y base
giratoria blancos.



alma
blanca



Confortable y estilizada.
Elegida por profesionales.

Características generales

- Tapizado en tela o ecocuer.
- Espuma inyectada de 50 kg/m³
- Regulación de altura punto por punto de respaldo y regulación neumática del asiento.
- Base de nylon y fibra de vidrio de alta resistencia.

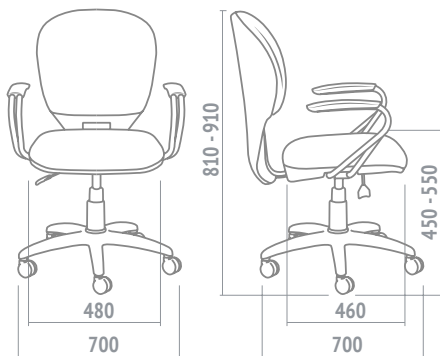


LISTADO DE
APOYABRAZOS

CATÁLOGO
DE TELAS

riota
200

Riota 200 A-Syncro

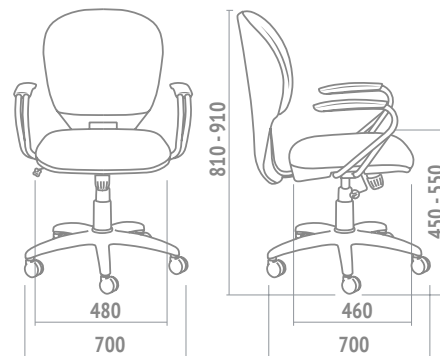


Ruedas
de goma.

Mecanismo
A-Syncro: oscilante
de respaldo y
asiento con
posiciones de ajuste
y control de tensión.

- A-Syncro-Giratoria-Reg. a gas.
- Peso: 13.75 kg.
- Volumen: 0.193 m³

Riota 200



Ruedas
de goma.

Base negra.

Opcionales:

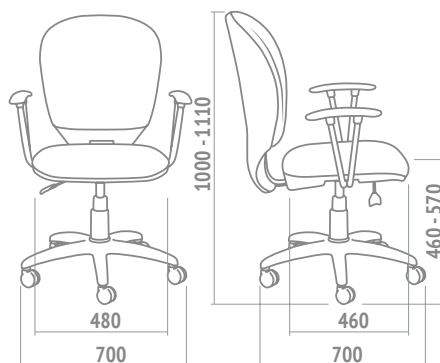
Apoyabrazos.

Base con alma de
acero.

Base cromada.

- Basculante - Ovalina.
- Peso: 13.75 kg.
- Volumen: 0.193 m³

Riota 210 A-Syncro

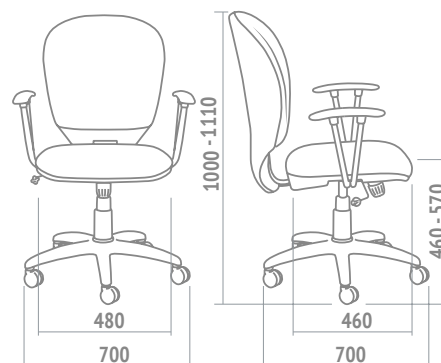


Ruedas
de goma.

Sistema Basculante.

- A-Syncro-Giratoria-Reg. a gas.
- Peso: 14.44 kg.
- Volumen: 0.193 m³

Riota 210



Ruedas
de goma.

Base negra.


Opcionales:

Apoyabrazos.

Base con alma de
acero.

Base cromada.

- Basculante - Ovalina.
- Peso: 14.44 kg.
- Volumen: 0.193 m³



Joven y luminosa.
Brinda comodidad y frescura.

Características generales

- Asiento tapizado en tela o ecocuer y respaldo en tela de red.
- Espuma del asiento inyectada en poliuretano,

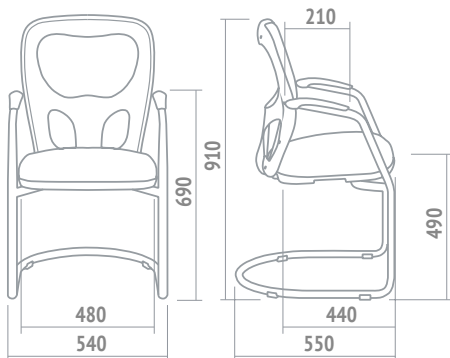


LISTADO DE
APOYABRAZOS

CATÁLOGO
DE TELAS

india
neumática

India 206 Trineo



Regatones
plásticos.

Base trineo
cromada.

Opcionales:

Tela de red color azul,
gris perla, naranja,
negro, petróleo, rojo,
verde y visón.

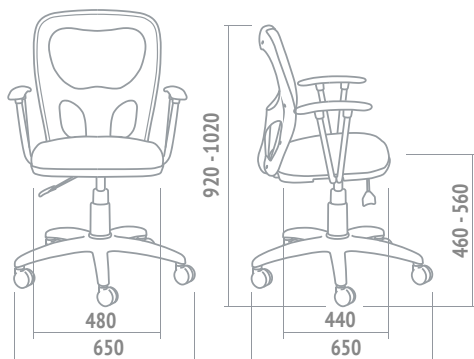
Juego plástico
superior del
apoyabrazos en
blanco o negro.



india
basculante

- Estructura cromada fija.
- Peso: 12.80 kg.
- Volumen: 0.328 m³

India Neumática



Ruedas plásticas.

Base de nylon
y fibra de vidrio
de alta resistencia.

Regulación de altura
del asiento.

Opcionales:

Telas red (ver India
206 trineo).

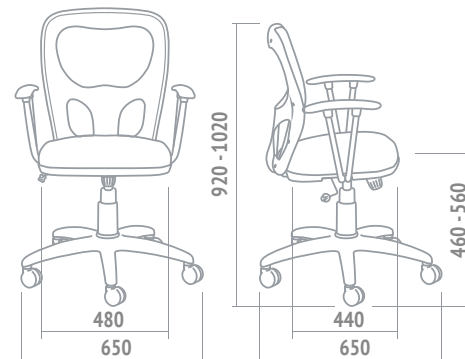
Base cromada.

Base alma de acero.

Kit apoyapies.

- Giratoria-Reg. a gas.
- Peso: 12.12 kg.
- Volumen: 0.139 m³

India Basculante



Ruedas plásticas.

Base de nylon
y fibra de vidrio
de alta resistencia.

Regulación de altura
del asiento.

Opcionales:

Telas red (ver India
206 trineo).

Base cromada.

Base alma de acero.

Kit apoyapies.

- Giratoria-Reg. a gas.
- Peso: 14.60 kg.
- Volumen: 0.139 m³



Sugestiva y elegante.
Combina juventud y diseño.

Características generales

- Tapizado en tela o ecocuer.
- Espuma del asiento de alta densidad.
- Respaldo en homopolímero de alto impacto blanco o negro.
- Base compuesta por nylon y fibra de vidrio de alta resistencia.

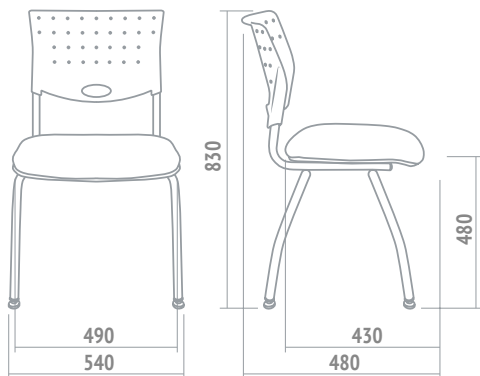


LISTADO DE
APOYABRAZOS

CATÁLOGO
DE TELAS

athina
208

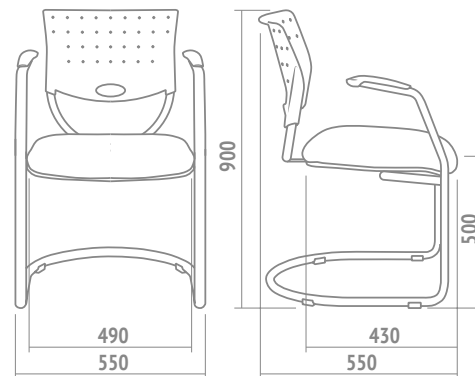
Athina 204



Regatones articulados.
Estructura cromada.
Opcionales:
Estructura negra.

- Estructura fija.
- Peso: 5.00 kg.
- Volumen: 0.490 m³

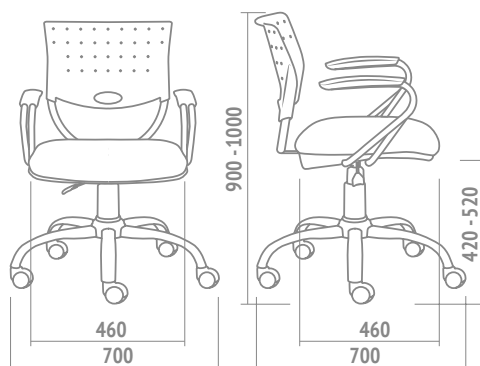
Athina 206



Regatones plásticos.
Estructura trineo cromada.
Apoyabrazos integrados.
Opcionales:
Estructura negra.
Plástico superior apoyabrazos blanco o negro.

- Estructura trineo.
- Peso: 10.70 kg.
- Volumen: 0.328 m³

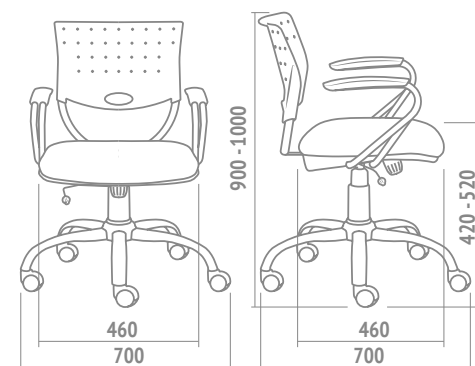
Athina 207



Ruedas plásticas.
Regulación neumática de altura.
Base cromada.
Opcionales:
Apoyabrazos.
Base negra.
Base alma de acero.
Kit apoyapiés.

- Regulación a gas.
- Peso: 10.70 kg.
- Volumen: 0.193 m³

Athina 208



Ruedas plásticas.
Regulación neumática de altura.
Mecanismo basculante.
Base cromada.
Opcionales:
Apoyabrazos.
Base negra.
Base alma de acero.
Kit apoyapiés.

- Basculante.
- Peso: 12.15 kg.
- Volumen: 0.193 m³



Simple y versátil. Ambienta
espacios modernos.

Características generales

- Asiento tapizado en tela o ecocuer y respaldo tapizado en tela red.
- Plásticos negros o blancos.
- Apoyabrazos incorporados al respaldo.
- Espuma del asiento de alta densidad.

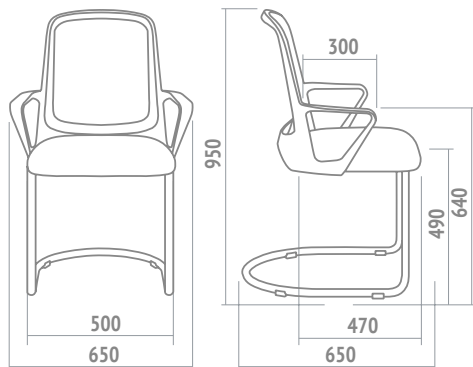


LISTADO DE
APOYABRAZOS

CATÁLOGO
DE TELAS

fresa
toda blanca

Fresa Trineo



Regatones
plásticos.

Opcionales:

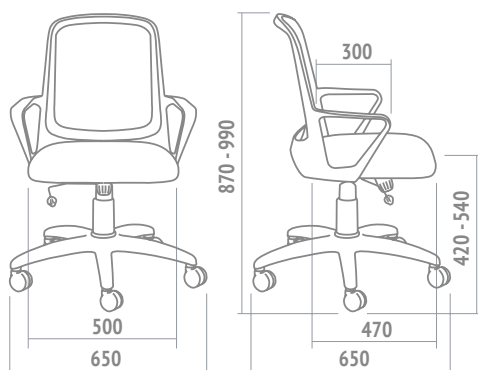
Colores tela red: azul, gris perla, naranja, negro, petróleo, rojo, verde y visón.



fresa
neumática

- Estructura trineo fija.
- Peso: 8.00 kg.
- Volumen: 0.328 m³

Fresa Basculante



Ruedas plásticas.

Base negra o cromada.

Regulación de altura y mecanismo basculante.

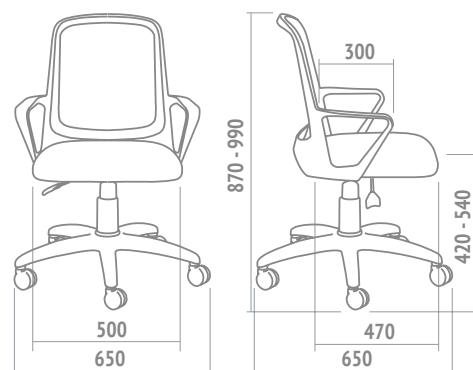
Base de nylon y fibra de vidrio de alta resistencia.

Opcionales:

Colores tela red: azul, gris perla, naranja, negro, petróleo, rojo, verde y visón.

- Basc.-Giratorio-Reg. a gas.
- Peso: 6.10 kg.
- Volumen: 0.193 m³

Fresa Neumática



Ruedas plásticas.

Base negra o cromada.

Regulación neumática de altura.

Base de nylon y fibra de vidrio de alta resistencia.

Opcionales:

Colores tela red: azul, gris perla, naranja, negro, petróleo, rojo, verde y visón.

- Regulación neumática.
- Peso: 6.10 kg.
- Volumen: 0.193 m³



Simple y versátil. Ambienta espacios modernos.

fresa
blanca

profesional / Fresa blanca

Características generales

- Asiento tapizado en tela o ecocuer y respaldo tapizado en tela red.
- Plásticos de respaldo blancos.
- Apoyabrazos incorporados al respaldo.
- Espuma del asiento de alta densidad.

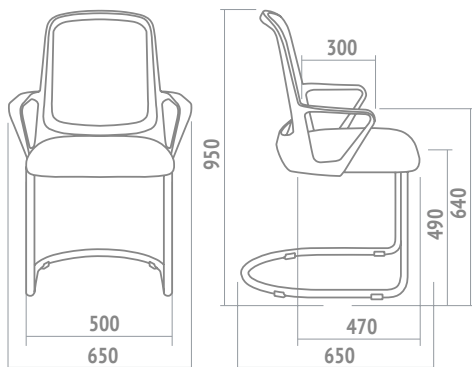


LISTADO DE
APOYABRAZOS

CATÁLOGO
DE TELAS

fresa blanca
trineo

Fresa Trineo



Regatones
plásticos.

Base trineo
cromada.

Opcionales:

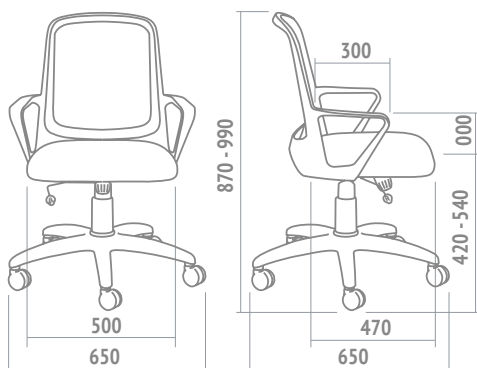
Colores de tela red:
azul, gris perla,
naranja, negro,
petróleo, rojo, verde
y visión.



fresa
neumática

- Estructura trineo fija.
- Peso: 8.00 kg.
- Volumen: 0.328 m³

Fresa Basculante



Ruedas plásticas
blancas.

Base blanca.

Regulación de
altura y mecanismo
basculante.

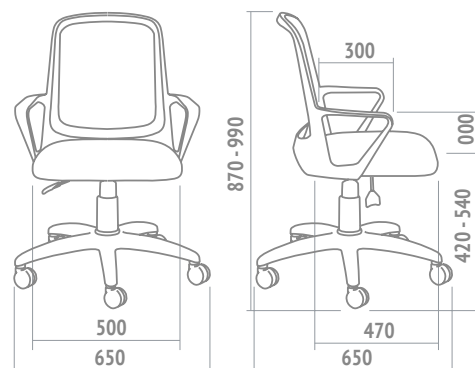
Base de nylon y
fibra de vidrio de alta
resistencia.

Opcionales:

Colores de tela red:
azul, gris perla,
naranja, negro,
petróleo, rojo, verde
y visión.

- Basc.-Giratorio-Reg. a gas.
- Peso: 6.10 kg.
- Volumen: 0.193 m³

Fresa Neumática



Ruedas plásticas
blancas.

Base blanca.

Regulación
neumática de altura.

Base de nylon y
fibra de vidrio de alta
resistencia.

Opcionales:

Colores de tela red:
azul, gris perla,
naranja, negro,
petróleo, rojo, verde
y visión.

- Regulación neumática.
- Peso: 6.10 kg.
- Volumen: 0.193 m³

Acompaña delicadamente
el trabajo cotidiano.



Características generales

- Tapizado en tela o ecocuer.
- Espuma de asiento y respaldo inyectada en poliuretano.
- Respaldo con riñoneras que brindan mayor confort.
- Base compuesta por nylon y fibra de vidrio de alta resistencia.

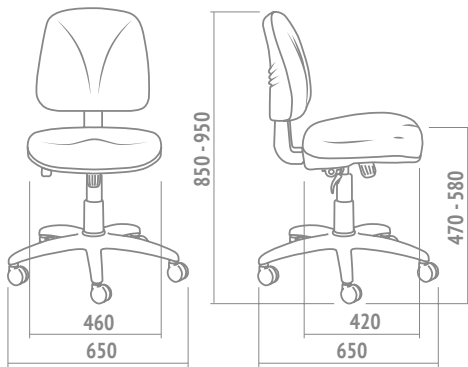


LISTADO DE
APOYABRAZOS

CATÁLOGO
DE TELAS

robby
contacto
permanente

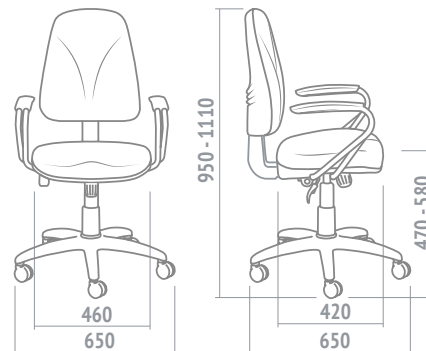
Roby 200 A-Syncro



Ruedas plásticas.
Sistema Basculante.
Mecanismo A-Syncro: oscilante de respaldo y asiento con posiciones de ajuste y control de tensión.

- ▶ Mecanismo A-Syncro.
- ▶ Peso: 10.40 kg.
- ▶ Volumen: 0.139 m³

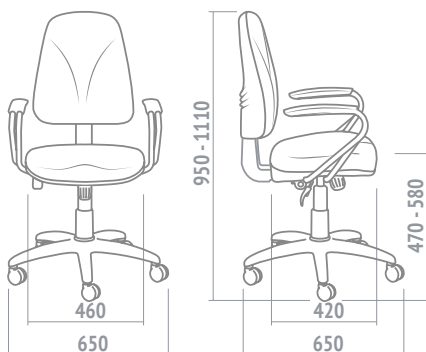
Roby 210 A-sincro



Ruedas plásticas.
Mecanismo A-Syncro.
Opcionales:
Apoyabrazos.
Base cromada.
Base alma de acero.
Kit apoyapiés.

- ▶ Mecanismo A-Syncro.
- ▶ Peso: 10.80 kg.
- ▶ Volumen: 0.139 m³

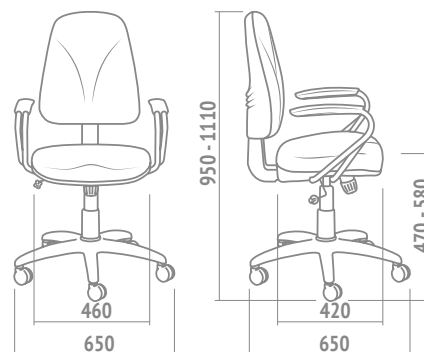
Roby 210 CP



Ruedas plásticas.
Sistema de contacto permanente.
Opcionales:
Apoyabrazos.
Base cromada.
Base alma de acero.
Kit apoyapiés.

- ▶ Cont. permanente-Reg. a gas.
- ▶ Peso: 10.80 kg.
- ▶ Volumen: 0.139 m³

Roby 210 Basculante



Ruedas plásticas.
Mecanismo basculante.
Ovalina.
Opcionales:
Apoyabrazos.
Base cromada.
Base alma de acero.
Kit apoyapiés.

- ▶ Ovalina-Mecanismo Basculante.
- ▶ Peso: 10.80 kg.
- ▶ Volumen: 0.139 m³



Sobrio y contemporáneo.
Equilibrio que inspira a crear.

Características generales

- Tapizado en tela o ecocuer.
- Espuma de alta densidad.
- Regulación neumática de altura del asiento.
- Base compuesta por nylon y fibra de vidrio de alta resistencia.

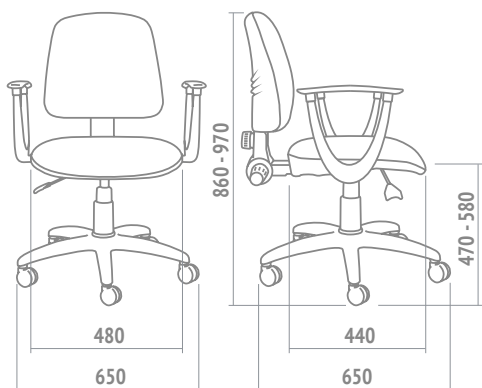


LISTADO DE
APOYABRAZOS

CATÁLOGO
DE TELAS

rudy
contacto

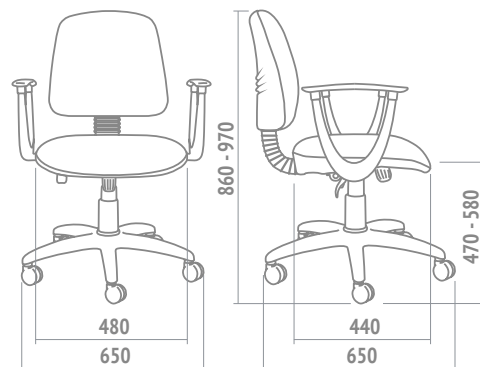
Rudy 200 CP



Ruedas
plásticas.
Sistema de contacto
permanente.
Opcionales:
Apoyabrazos.
Kit apoyapies.

- Cont. permanente-Reg. a gas.
- Peso: 8.80 kg.
- Volumen: 0.139 m³

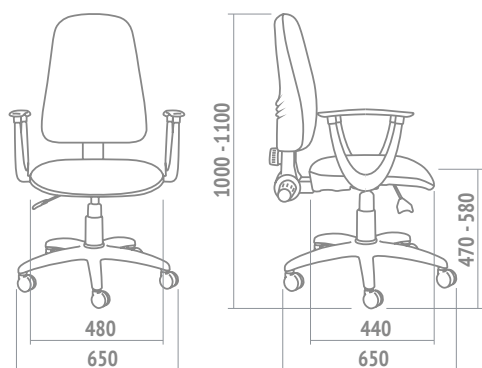
Rudy 200 Ovalina



Ruedas
plásticas.
Ovalina.
Opcionales:
Apoyabrazos.
Kit apoyapies.

- Ovalina-Regulación a gas.
- Peso: 8.80 kg.
- Volumen: 0.139 m³

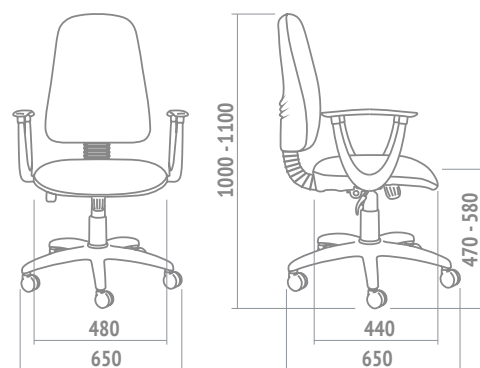
Rudy 210 CP



Ruedas
plásticas.
Sistema de contacto
permanente.
Opcionales:
Apoyabrazos.
Kit apoyapies.

- Cont. permanente-Reg. a gas.
- Peso: 9.10 kg.
- Volumen: 0.139 m³

Rudy 210 A-Syncro



Ruedas
plásticas.
Opcionales:
Apoyabrazos.
Kit apoyapies.

- Regulación a gas.
- Peso: 9.10 kg.
- Volumen: 0.139 m³





Recepción

Productos prácticos y atractivos para crear espacios armónicos y confortables.

Suave presencia. Envolvente sensación de bienestar.



bari

Características generales

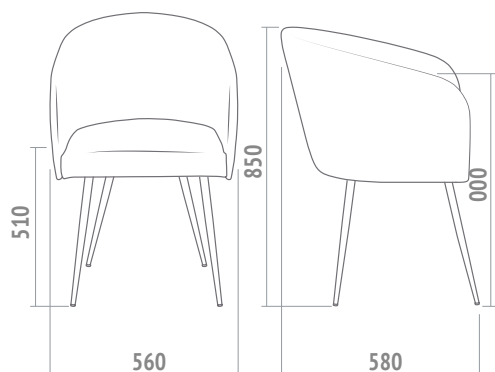
- Casco multilaminado.
- Asiento tapizado en tela o ecocuer.
- Respaldo tapizado en ecocuer.
- Espuma de alta densidad.



CATÁLOGO
DE TELAS

bari
neumático

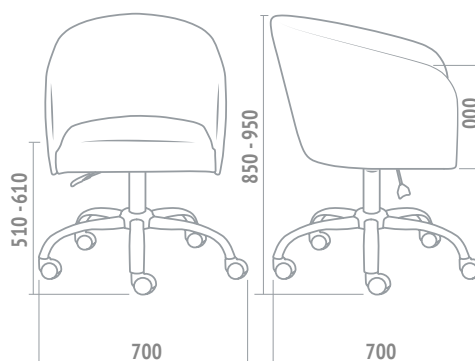
Bari



Regatones
plásticos.
Estructura fija
cromada conificada.

- ▶ Estructura fija.
- ▶ Peso: 9.50 kg.
- ▶ Volumen: 0.328 m³

Bari Neumático



Ruedas goma.
Regulación
neumática de altura
del asiento.
Base giratoria
cromada.

- ▶ Estructura fija.
- ▶ Peso: 13.10 kg.
- ▶ Volumen: 0.245 m³

recepción / Bari Wood

Suave presencia. Envolvente sensación de bienestar.



▲ Características generales

- Casco multilaminado tapizado en Ecocuer.
- Asiento tapizado en Tela o Ecocuer.
- Espuma de alta densidad.
- Estructura fija con patas de madera torneada.

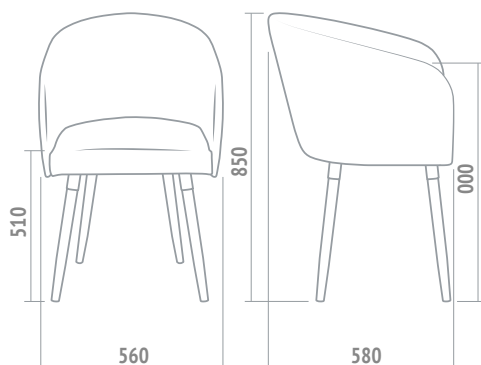


CATÁLOGO
DE TELAS

bari
wood

Bari Wood

Regatones
plásticos.



- Estructura fija.
- Peso: 9.80 kg.
- Volumen: 0.328 m³



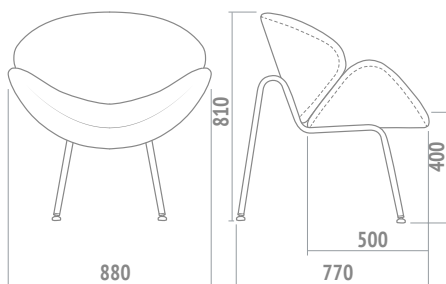
bari
wood

Cómodo y elegante.
Confortable sensación.



paulín

Paulín



Regatones articulados.
Estructura fija cromada.

- Estructura fija.
- Peso: 20.14 kg.
- Volumen: 0.328 m³

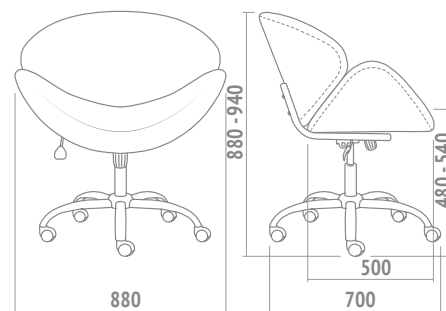
▲ Características generales

- Tapizado en tela o ecocuer.
- Espuma de alta densidad.



paulín
neumático

Paulín Neumático



Ruedas de goma.
Base giratoria cromada.
Regulación de altura, inclinación y tensión.

- Estructura fija.
- Peso: 20.14 kg.
- Volumen: 0.483 m³

recepción / Paulín Confort

Cómodo y elegante.
Confortable sensación.



▲ Características generales

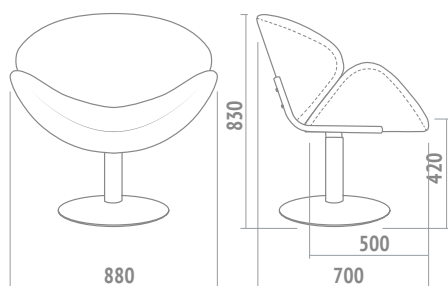
- Tapizado en tela o ecocuer.
- Espuma de alta densidad.
- Base con plato de acero cromada.



CATÁLOGO
DE TELAS

paulín confort
con apoya pies

Paulín Confort



Regatones
plásticos.

Base giratoria con
plato cromado.

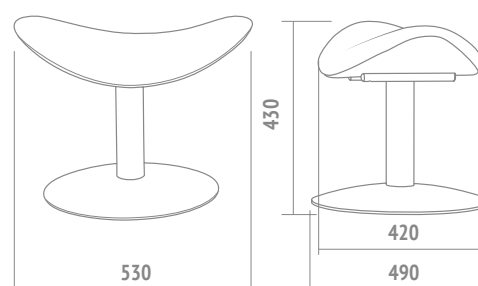
Opcionales:

Base fija cromada.

Base giratoria
cromada.

- › Estructura cromada.
- › Peso: 20.14 kg.
- › Volumen: 0.328 m³

Paulín Apoya pies



Regatones
plásticos.

Base giratoria con
plato cromado.

Opcionales:

Base fija cromada.

Base giratoria
cromada.

- › Estructura fija.
- › Peso: 8.95 kg.
- › Volumen: 0.193 m³



La simplicidad se
convierte en elegancia.

Características generales

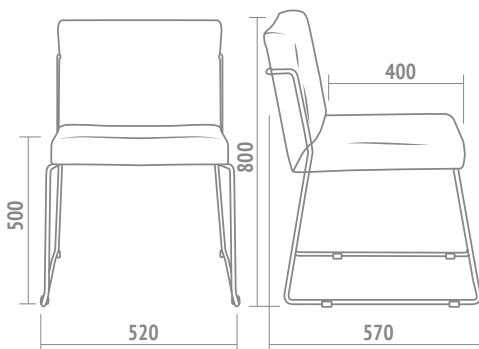
- Tapizado en tela o ecocuer.
- Espuma de alta densidad.
- Estructura fija cromada.



CATÁLOGO
DE TELAS

milano
cromado

Milano



Regatones
plásticos.



milano
cromo

- ▶ Estructura fija.
- ▶ Peso: 9.00 kg.
- ▶ Volumen: 0.328 m³



Presencia sutil y personalidad versátil.

Características generales

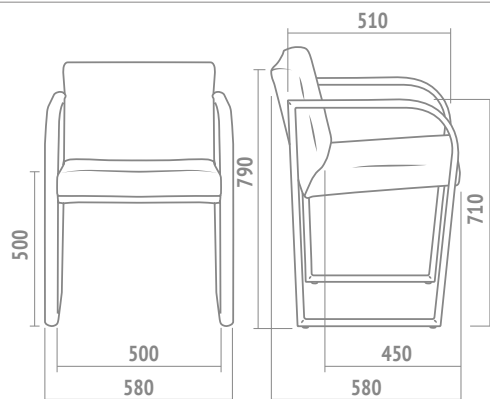
- Tapizado en tela o ecocuer.
- Casco de madera multilaminado.
- Apoyabrazos integrados.
- Espuma de alta densidad.
- Estructura base fija microtexturada en color cromo, gris o negro.

CATÁLOGO
DE TELAS



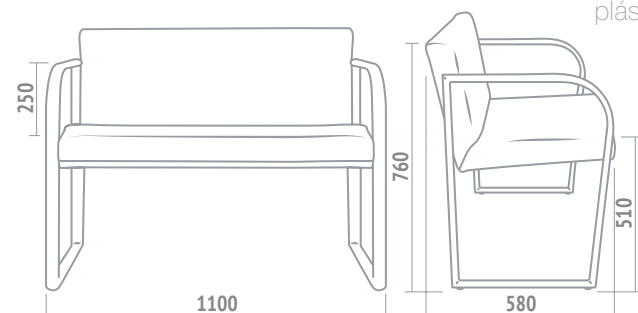
arcos
simple

Arcos



Regatones
plásticos.

Arcos Doble



Regatones
plásticos.

- › Estructura fija.
- › Peso: 10.50 kg.
- › Volumen: 0.328 m³

- › Estructura fija.
- › Peso: 14.15 kg.
- › Volumen: 0.485 m³





Operativas

Satisfacen requisitos de funcionalidad, flexibilidad y resistencia para lograr espacios cómodos y organizados.



Funcional y versátil.
La justa medida de estabilidad.

Características generales

- Tapizado en tela o ecocuer.
- Espuma de alta densidad.

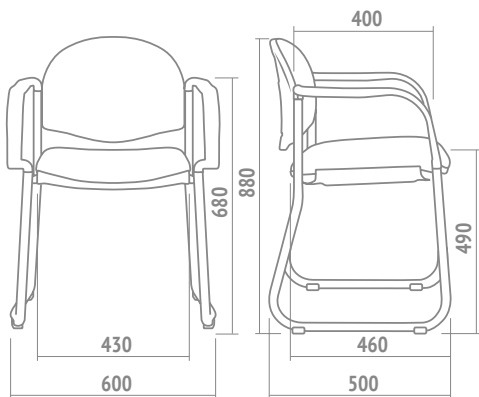


LISTADO DE
APOYABRAZOS

CATÁLOGO
DE TELAS

fly 46

Fly Trineo



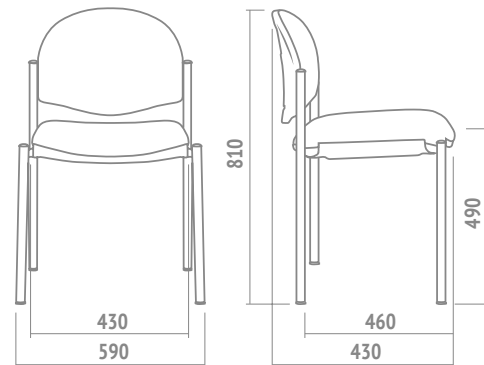
Regatones
plásticos.

Base trineo con
brazos cromada o
negra.

Opcionales:
Apoyabrazos 851
en nylon negro.

- Estructura trineo fija.
- Peso: 7.86 kg.
- Volumen: 0.270 m³

Fly 44

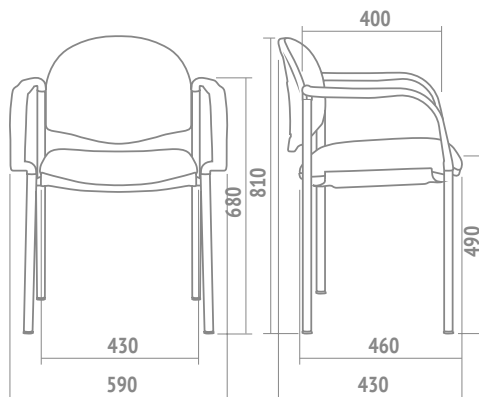


Regatones
plásticos.

Estructura fija sin
brazos cromada o
negra.

- Estructura fija.
- Peso: 6.40 kg.
- Volumen: 0.425 m³

Fly 45



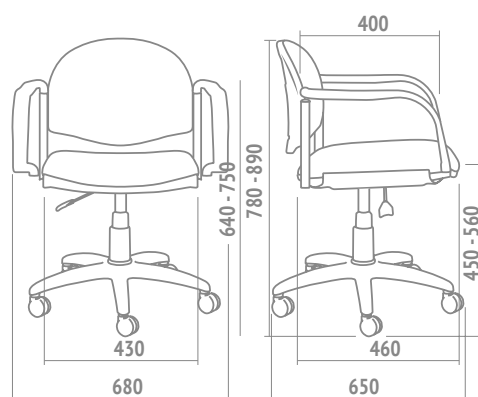
Regatones
plásticos.

Estructura fija con
brazos cromada o
negra.

Apoyabrazos 851
en nylon negro.

- Estructura fija.
- Peso: 7.10 kg.
- Volumen: 0.425 m³

Fly 46



Ruedas
plásticas.

Base giratoria de
nylon y fibra de
vidrio.

Opcionales:
Apoyabrazos 851
en nylon negro.

Base cromada.

Base alma de acero.

Kit apoyapie.

- Regulación a gas.
- Peso: 6.50 kg.
- Volumen: 0.193 m³



Liviana y renovada. Ideal para espacios contemporáneos.

operativa / Ap Red

Características generales

- Asiento tapizado en tela o ecocuer y respaldo tapizado en tela de red.
- Espuma inyectada de alta densidad.

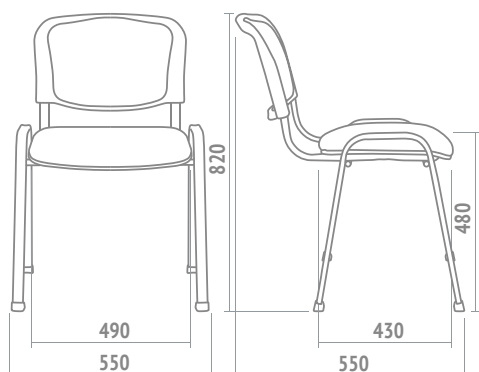


LISTADO DE
APOYABRAZOS

CATÁLOGO
DE TELAS

ap red
60

Ap Red 40



Regatones plásticos.

Estructura fija
metálica negra.

Opcionales:

Tela de red color azul,
gris perla, naranja,
negro, petróleo, rojo,
verde y visón.

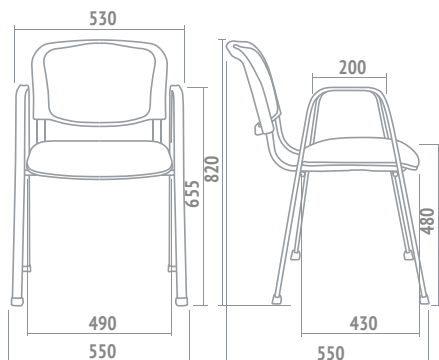
Interno de asiento
en madera
multilaminada.

- Estructura fija.
- Peso: 5.70 kg.
- Volumen: 0.250 m³



ap red
50

Ap Red 50



Regatones
plásticos.

Estructura fija con
brazos incorporados
negra.

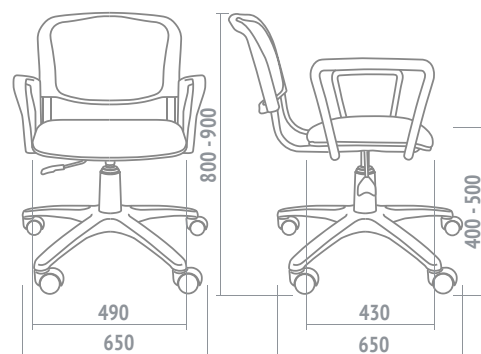
Opcionales:

Tela de red color azul,
gris perla, naranja,
negro, petróleo, rojo,
verde y visón.

Interno de asiento
en madera
multilaminada.

- Estructura fija con apoyabrazos.
- Peso: 5.70 kg.
- Volumen: 0.250 m³

Ap Red 60



Ruedas plásticas.

Regulación neumática
del asiento.

Base de nylon
y fibra de vidrio
de alta resistencia.

Opcionales:

Tela de red color azul,
gris perla, naranja,
negro, petróleo, rojo,
verde y visón.

Interno de asiento
en madera
multilaminada.

- Regulación a gas.
- Peso: 7.90 kg.
- Volumen: 0.193 m³

Clásica y Cómoda. El estándar para las grandes superficies.

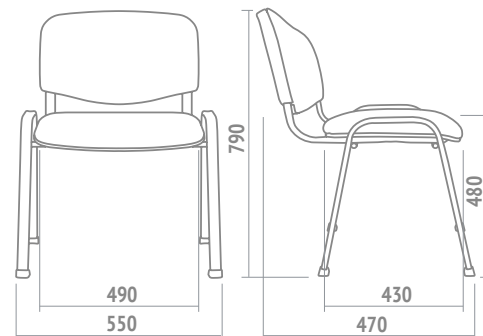


ap 40
pupitre

▲ Características generales

- Tapizado en tela o ecocuero.
- Asiento con espuma de alta densidad.

Ap 40



Regatones plásticos.

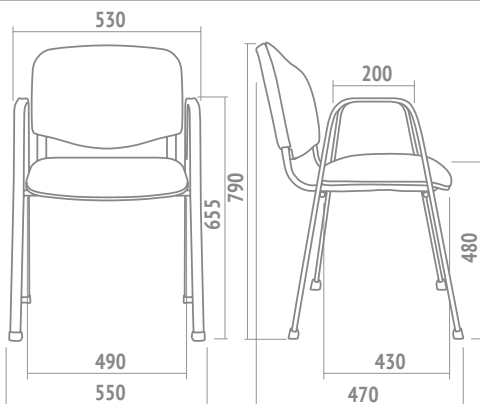
Estructura fija negra o cromada.

Opcionales:

Asiento y respaldo interno de madera.
Kit Pupitre de Madera.

- ▶ Estructura fija.
- ▶ Peso: 6.00 kg.
- ▶ Volumen: 0.580 m³

Ap 50



Regatones plásticos.

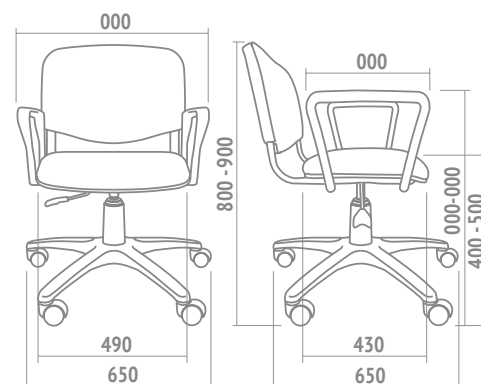
Estructura fija con brazos incorporados negra o cromada.

Opcionales:

Asiento y respaldo interno de madera.

- ▶ Estructura fija con apoyabrazos.
- ▶ Peso: 6.00 kg.
- ▶ Volumen: 0.580 m³

Ap 60



Ruedas plásticas.

Opcionales:

Asiento y respaldo interno de madera.
Base plástica con alma de acero.
Regulación neumática de altura de asiento.
Kit Apoyapiés.

- ▶ Regulación a gas.
- ▶ Peso: 7.70 kg.
- ▶ Volumen: 0.193 m³

Ágil y elegante.
Ideal para una pausa.

▲ Características generales

- Asiento monocasco en homopolímero de alto impacto.
- Regulación neumática de altura del asiento.



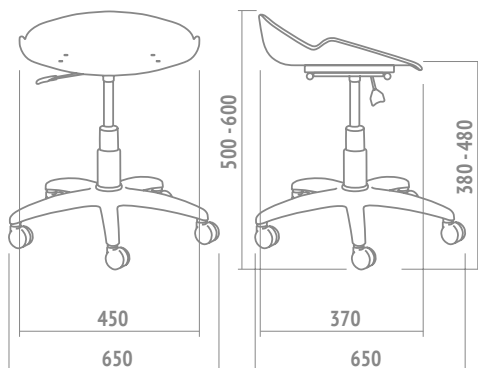
milo
blanco



PLÁSTICOS
DE COLORES

milo
neumático
con apoyapies

Milo Neumático



Ruedas
plásticas.

Opcionales:

Plásticos en color blanco, lima, menta, naranja, negro, rojo, verde manzana.

Toda blanca: plástico y base giratoria blancos.

Kit Apoyapies.

- Regulación neumática.
- Peso: 5.45 kg.
- Volumen: 0.139 m³



milo blanco
neumático



Ligera y Confiable.
Organiza los auditorios actuales.

operativa / Prisma

Características generales

- Asiento tapizado en tela o ecocuer.
- Respaldo de homopolímero de alto impacto color negro.
- Espuma de alta densidad.

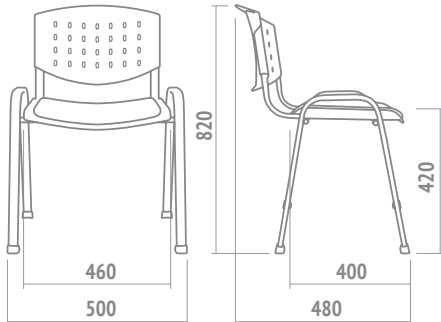


LISTADO DE
APOYABRAZOS

CATÁLOGO
DE TELAS

prisma
50

Prisma 40



Regatones
plásticos.

Estructura fija
metálica en color
negro.

Opcionales:

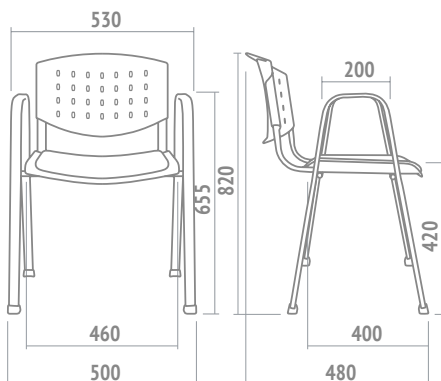
Kit pupitre de
madera.

- Estructura fija.
- Peso: 4.60 kg.
- Volumen: 0.200 m³



prisma
60

Prisma 50

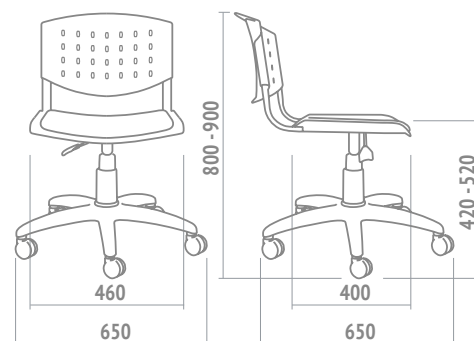


Regatones
plásticos.

Estructura fija con
brazos incorporados
color negro.

- Estructura fija con apoyabrazos.
- Peso: 4.60 kg.
- Volumen: 0.200 m³

Prisma 60



Ruedas
plásticas

Base de nylon
y fibra de vidrio
de alta resistencia.

Regulación de altura
del asiento.

Opcionales:

Base cromada.

Base plástica con
alma de acero.

- Regulación a gas.
- Peso: 7.00 kg.
- Volumen: 0.193 m³



Confiable y práctica.
Durabilidad pcomprobada.

Características generales

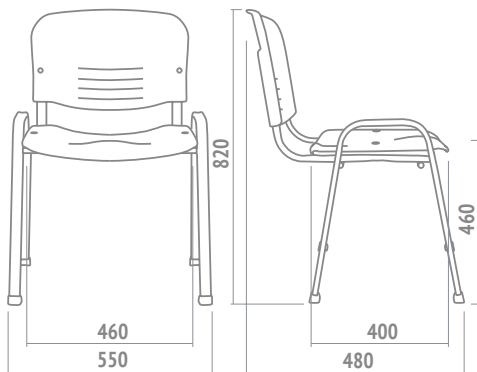
- Asiento y respaldo en homopolímero de alto impacto.
- Plásticos en color amarillo, azul, blanco, bordó, gris, negro y verde.

PLÁSTICOS
DE COLORES



op 50

Op 40



Regatones
plásticos.

Estructura metálica
en color negro.

Opcionales:

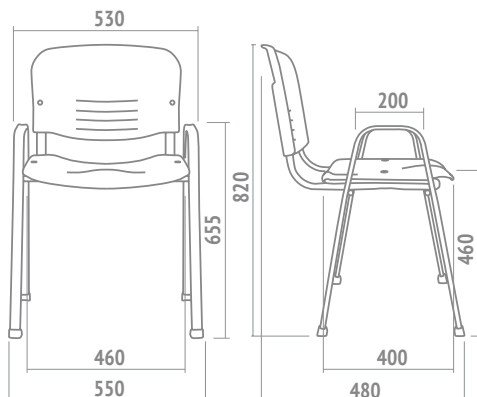
Kit pupitre.

- ▶ Estructura fija.
- ▶ Peso: 4.60 kg.
- ▶ Volumen: 0.210 m³



op 60

Op 50

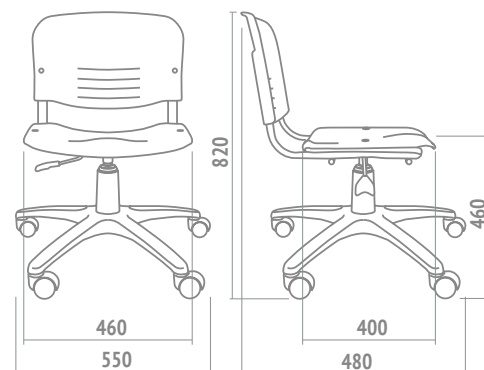


Regatones
plásticos.

Estructura fija
metálica con brazos
incorporados color
negro.

- ▶ Estructura fija con apoyabrazos.
- ▶ Peso: 4.60 kg.
- ▶ Volumen: 0.210 m³

Op 60



Ruedas
plásticas.

Base de nylon
y fibra de vidrio
de alta resistencia

Opcionales:

Apoyabrazos.
Kit Apoyapiés.
Regulación
neumática de altura
de asiento.

- ▶ Estructura fija.
- ▶ Peso: 4.60 kg.
- ▶ Volumen: 0.210 m³





Residenciales

Productos prácticos y atractivos para acompañar la armonía del hogar.



Cálida y liviana.
Ambienta con estilo propio.

Características generales

- Asiento monocasco de madera.
- Tapizada en Aymara blanco, negro o rojo.
- Estructura de caño fija cromada.

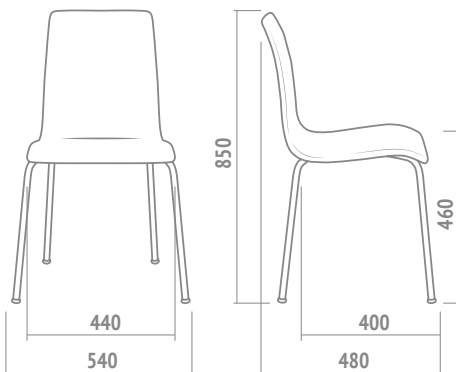


LISTADO DE
APOYABRAZOS

CATÁLOGO
DE TELAS

siena
neumática

Siena

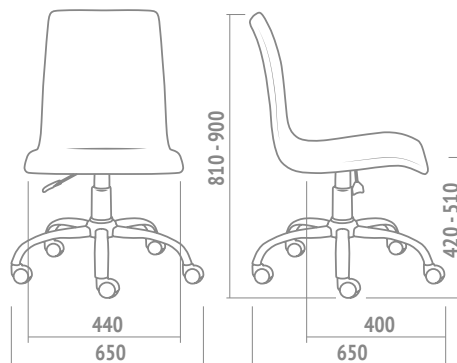


Regatones
plásticos.
Estructura cromada.

Opcionales:

Estructura gris
texturada.

Siena Neumática



Ruedas
de plástico.
Base cromada.
Mecanismo de
regulación de altura.

Opcionales:

Apoyabrazos.
Base negra.

- ▶ Estructura fija.
- ▶ Peso: 6.00 kg.
- ▶ Volumen: 0.193 m³

- ▶ Estructura fija.
- ▶ Peso: 9.00 kg.
- ▶ Volumen: 0.193 m³

residencial / Capitoné



Cálida y liviana.
Ambienta con estilo propio.

Características generales

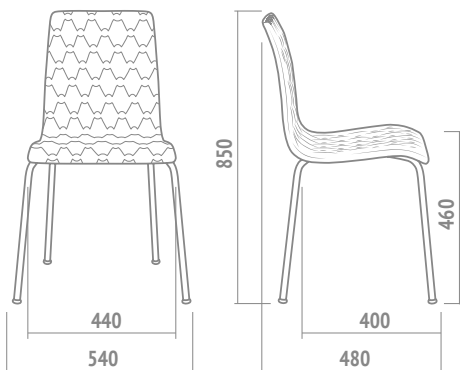
- Asiento monocasco de madera.
- Tapizada en Aymara blanco, negro o rojo o en Cuerotex chocolate, con bordado símil capitoné.
- Estructura de caño fija cromada.



CATÁLOGO
DE TELAS

capitoné
blanca

Capitoné



Regatones
plásticos.

Opcionales:

Estructura gris
texturada.



capitoné
roja

- › Estructura fija.
- › Peso: 6.00 kg.
- › Volumen: 0.328 m³



Simple y delicada. Viste el espacio con sutileza.

Características generales

- Asiento monocasco de madera.
- Tapizada en Aymara blanco, negro o rojo.

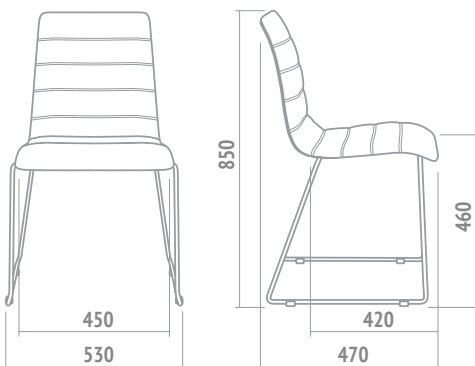


LISTADO DE
APOYABRAZOS

CATÁLOGO
DE TELAS

lyon
neumática

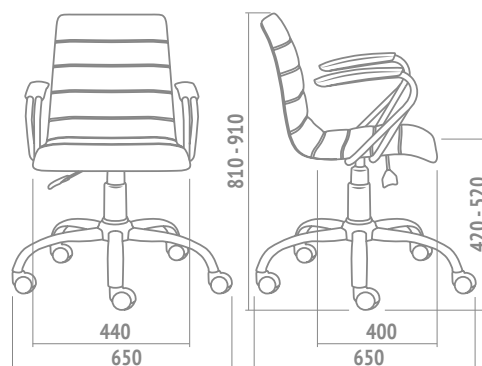
Lyon trineo



Regatones
plásticos.
Estructura trineo
cromada.
Opcionales:
Estructura trineo
negra.
Estructura color
gris texturado.

- ▶ Estructura fija.
- ▶ Peso: 6.60 kg.
- ▶ Volumen: 0.328 m³

Lyon Neumática



Ruedas
plásticas
Regulación
neumática de altura
de asiento.
Base cromada.
Opcionales:
Base negra.

- ▶ Regulación neumática.
- ▶ Peso: 9.00 kg.
- ▶ Volumen: 0.193 m³

Frida Wood Tapizada



Moderna y confortable. Cálida sensación de bienestar.

Características generales

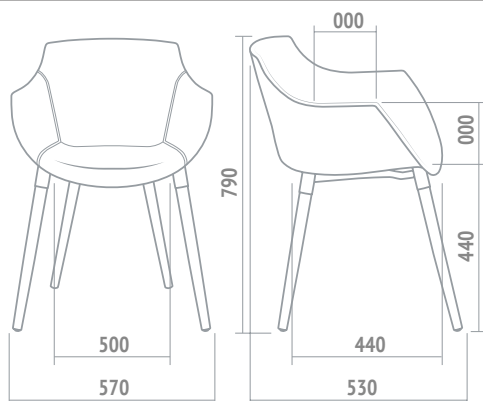
- Asiento monocasco en homopolímero de alto impacto, tapizado en tela o ecocuero.
- Estructura fija negra con patas de madera torneada.



CATÁLOGO
DE TELAS

frida wood
tapizada

Frida Wood Tapizada



Regatones
plásticos
antideslizantes.

- › Estructura fija.
- › Peso: 5.78 kg.
- › Volumen: 0.328 m³



frida wood
tapizada



Cómplice creativa.
Inspira a crear nuevos espacios.

Características generales

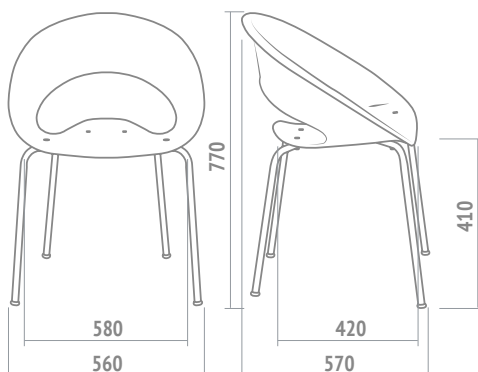
- Asiento monocasco en homopolímero de alto impacto.

PLÁSTICOS
DE COLORES



one blanca
neumática

One



Regatones
plásticos.

Estructura de caño
fija cromada.

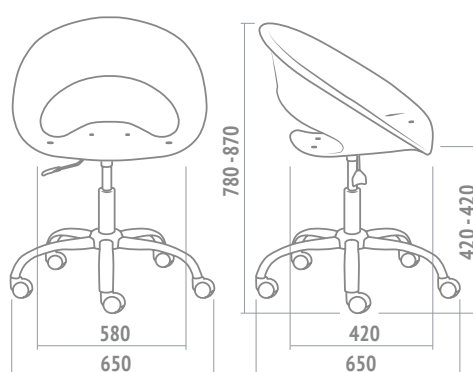
Opcionales:

Plásticos en
color amarillo,
azul, blanco, gris,
naranja, negro
y rojo.

Estructura de caño
fija gris texturada.

- ▶ Estructura fija.
- ▶ Peso: 7.50 kg.
- ▶ Volumen: 0.245 m³

One Neumática



Ruedas
plásticas.

Base giratoria
cromada.

Regulación
neumática de altura
de asiento.

Opcionales:

Plásticos en color
amarillo, azul, blanco,
gris, naranja, negro
y rojo.

Toda blanca:
plástico y base
giratoria blancos.

- ▶ Regulación neumática.
- ▶ Peso: 9.22 kg.
- ▶ Volumen: 0.193 m³

residencial / One Wood



Cómplice creativa. Predispone la inspiración de nuevos espacios.

▲ Características generales

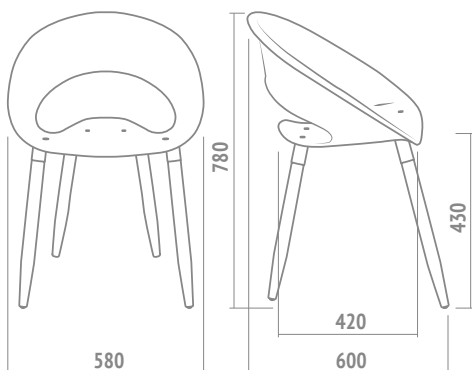
- Asiento monocasco en homopolímero de alto impacto.
- Estructura fija negra con patas de madera torneada.



PLÁSTICOS
DE COLORES

one
wood

One Wood



Regatones
plásticos.

Opcionales:

Plásticos en
color amarillo,
azul, blanco, gris,
naranja, negro
y rojo.



one
wood

- › Estructura fija.
- › Peso: 6.15 kg.
- › Volumen: 0.245 m³



Cómoda y colorida.
Confortable sensación.

Características generales

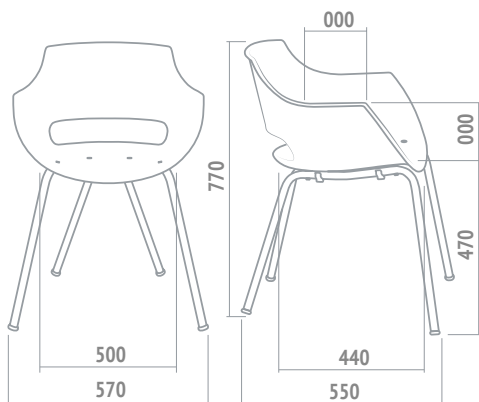
- Asiento monocasco en homopolímero de alto impacto.

PLÁSTICOS
DE COLORES



frida blanca
neumática

Frida



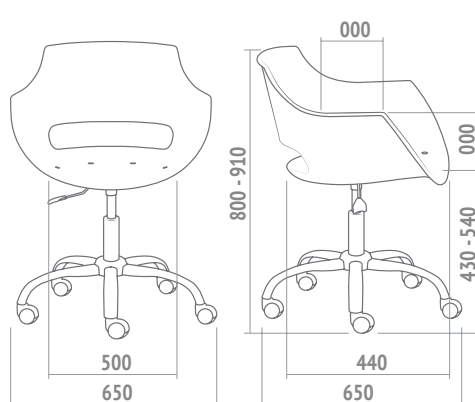
Regatones
plásticos.

Estructura de caño
fija gris texturada.

Opcionales:

Plásticos en color
azul oscuro, blanco,
camel, coral, gris,
gris claro, menta,
negro, rojo, vainilla
y verde selva.

Frida Neumática



Ruedas
plásticas.

Base giratoria cromada.

Regulación neumática
de altura.

Opcionales:

Plásticos en color
azul oscuro, blanco,
camel, coral, gris,
gris claro, menta,
negro, rojo,
vainilla y verde selva.

Toda blanca:
plástico y base
giratoria blancos.

Base giratoria negra.

- ▶ Estructura fija.
- ▶ Peso: 7.00 kg.
- ▶ Volumen: 0.245 m³

- ▶ Regulación neumática.
- ▶ Peso: 7.70 kg.
- ▶ Volumen: 0.193 m³

residencial / Frida Wood



Cómoda y colorida.
Confortable sensación.

▲ Características generales

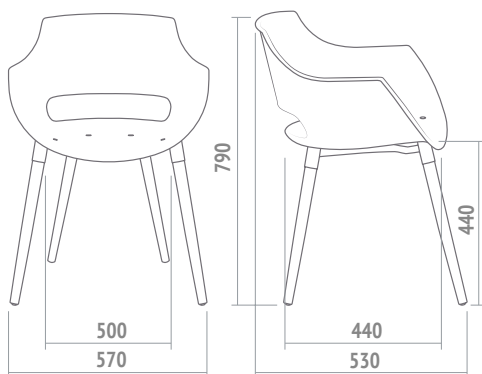
- Asiento monocasco en homopolímero de alto impacto.
- Estructura fija negra con patas de madera torneada.



PLÁSTICOS
DE COLORES

frida
wood

Frida Wood



Regatones
plásticos.

Opcionales:

Plásticos en color
azul oscuro, blanco,
camel, coral, gris,
gris claro, menta,
negro, rojo, vainilla
y verde selva.



frida
wood

- › Estructura fija.
- › Peso: 5.00 kg.
- › Volumen: 0.245 m³



Moderna y provocativa.
Una nueva sensación estética.

Características generales

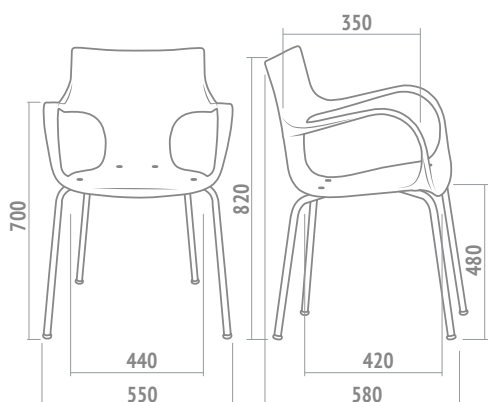
- Asiento monocasco en homopolímero de alto impacto.

PLÁSTICOS
DE COLORES



jim blanca
neumática

Jim



Regatones
plásticos.

Estructura cromada.

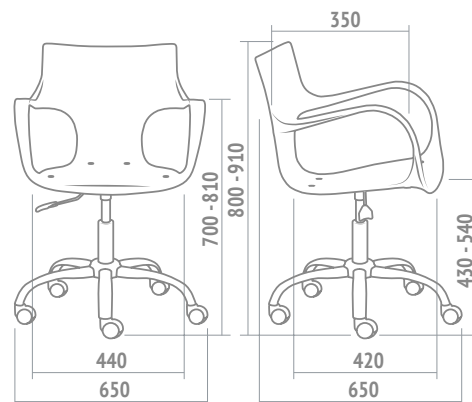
Opcionales:

Plásticos en color
amarillo, aqua,
azul, blanco,
chocolate, gris, lila,
lima, naranja,
negro y rojo.

Estructura gris
microtexturada.

- ▶ Estructura fija.
- ▶ Peso: 5.00 kg.
- ▶ Volumen: 0.250 m³

Jim Neumática



Ruedas plásticas.

Regulación
neumática de
altura del asiento.

Base giratoria
cromada.

Opcionales:

Plásticos en color
amarillo, aqua, azul,
blanco, chocolate,
gris, lila, lima, naranja,
negro y rojo.

Toda blanca:
plástico y base
giratoria blancos.

- ▶ Regulación neumática.
- ▶ Peso: 7.60 kg.
- ▶ Volumen: 0.193 m³

residencial / Jim Wood



Moderna y provocativa.
Una nueva sensación estética.

Características generales

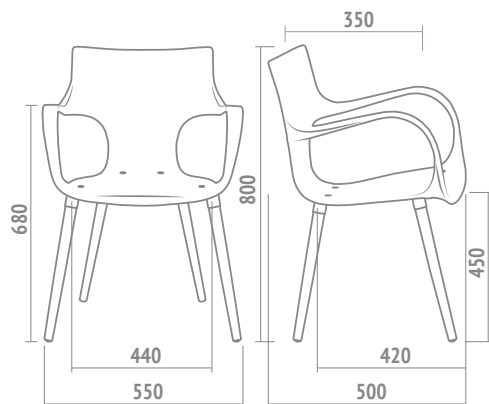
- Asiento monocasco en homopolímero de alto impacto.
- Estructura fija negra con patas de madera torneada.



PLÁSTICOS
DE COLORES

jim
wood

Jim Wood



Regatones
plásticos.

Opcionales:

Plásticos en color
amarillo, aqua,
azul, blanco,
chocolate, gris,
lila, lima, naranja,
y negro, rojo.

- › Estructura fija.
- › Peso: 5.50 kg.
- › Volumen: 0.245 m³



jim
wood



Refinada presencia. Ideal para crear espacios de disfrute.

Características generales

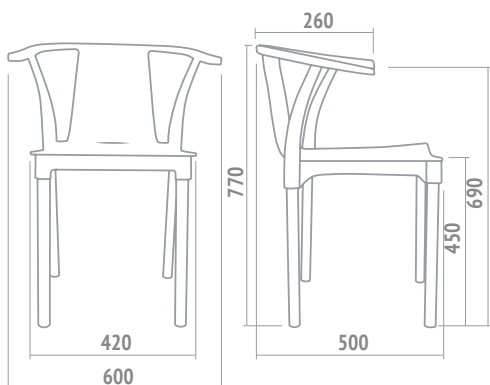
- Asiento monocasco en homopolímero de alto impacto.
- Patas aluminizadas.



PLÁSTICOS
DE COLORES

palta
aluminizada

Palta



Regatones
plásticos.

Apoyabrazos
integrados.

Opcionales:

Plásticos en color
blanco, camel,
gris claro, marino,
menta, negro y rosa.



palta
aluminizada

- ▶ Estructura fija.
- ▶ Peso: 5.00 kg.
- ▶ Volumen: 0.245 m³

residencial / Palta Wood



Refinada presencia. Ideal para crear espacios de disfrute.

Características generales

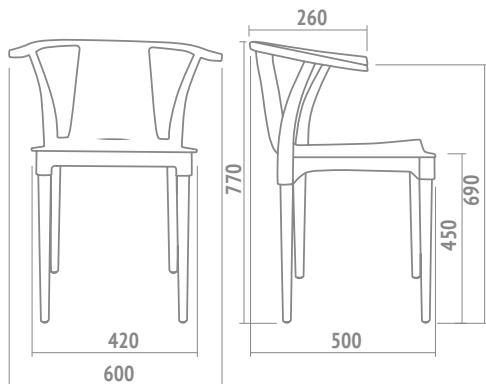
- Asiento monocasco en homopolímero de alto impacto.
- Patas de madera torneada.



PLÁSTICOS
DE COLORES

palta
wood

Palta Wood



Regatones
plásticos.

Apoyabrazos
integrados.

Opcionales:

Plásticos en color
blanco, camel,
gris claro, marino,
menta, negro y rosa.



palta
wood

- Estructura fija.
- Peso: 4.20 kg.
- Volumen: 0.245 m³



Liviana y brillante. Una cómoda experiencia.

Características generales

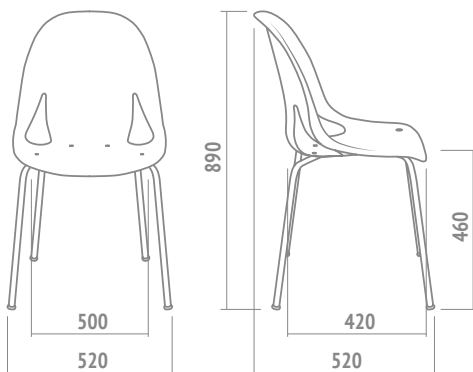
- Asiento monocasco en homopolímero de alto impacto brillante.

PLÁSTICOS
DE COLORES



nina
neumática

Nina



Regatones
plásticos.

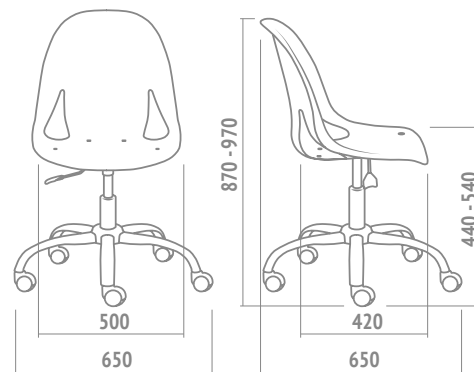
Estructura de caño
fija cromada.

Opcionales:

Plásticos en color
aqua, blanco, lima,
naranja, natural
y rojo.

- ▶ Estructura fija.
- ▶ Peso: 4.30 kg.
- ▶ Volumen: 0.245 m³

Nina Neumática



Ruedas
de goma.

Regulación
neumática de altura
del asiento.

Base giratoria
cromada.

Opcionales:

Plásticos en color
aqua, blanco, lima,
naranja, natural
y rojo.

Toda blanca:
plástico y base
giratoria blancos.

- ▶ Regulación neumática.
- ▶ Peso: 6.70 kg.
- ▶ Volumen: 0.193 m³

residencial / Nina Wood



Liviana y brillante. Una cómoda experiencia.

▲ Características generales

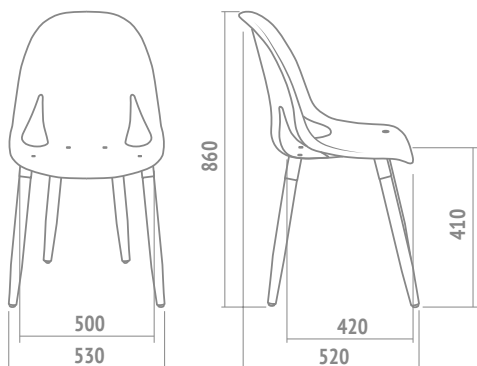
- Asiento monocasco en homopolímero de alto impacto brillante.
- Estructura fija negra con patas de madera torneada.

PLÁSTICOS
DE COLORES



nina
wood

Nina Wood



Regatones
plásticos.

Opcionales:

Plásticos en color
aqua, blanco,
lima, naranja,
natural y rojo.



nina
wood

- › Estructura fija.
- › Peso: 5.00 kg.
- › Volumen: 0.245 m³



Liviana y versátil.
Un estilo atemporal.

Características generales

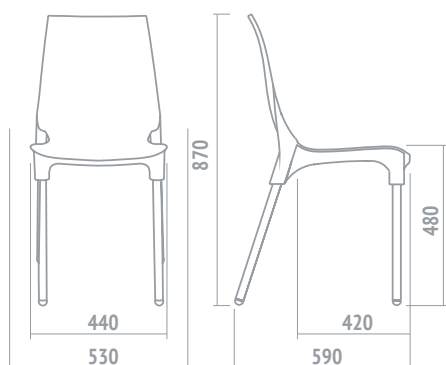
- Asiento monocasco en homopolímero de alto impacto.
- Patas aluminizadas.



PLÁSTICOS
DE COLORES

lola con
apoyabrazos

Lola

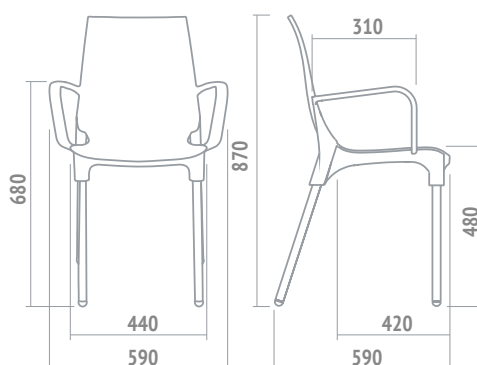


Regatones
plásticos.

Opcionales:

Plásticos en color blanco, lila, lima, menta, naranja, rojo, turquesa y vainilla.

Lola Apoyabrazos



Regatones
plásticos.

Apoyabrazos
integrados.

Opcionales:

Plásticos en color blanco, lila, lima, menta, naranja, rojo, turquesa y vainilla.

- ▶ Estructura fija.
- ▶ Peso: 15.90 kg.
- ▶ Volumen: 0.328 m³

- ▶ Estructura fija.
- ▶ Peso: 15.90 kg.
- ▶ Volumen: 0.328 m³

residencial / Malba



Sobria y moderna.
Viste con elegancia.

▲ Características generales

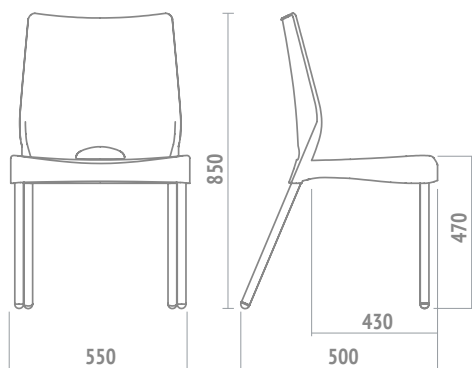
- Asiento monocasco en homopolímero de alto impacto.
- Patas aluminizadas.



PLÁSTICOS
DE COLORES

malba

Malba



Regatones
plásticos.

Opcionales:

Plásticos en color
amarillo, aqua, azul,
blanco, chocolate,
gris, naranja, negro,
rojo y verde.



malba
apilada

- › Estructura fija.
- › Peso: 3.65 kg.
- › Volumen: 0.245 m³



Colorida y alegre.
Destaca tus ambientes.

Características generales

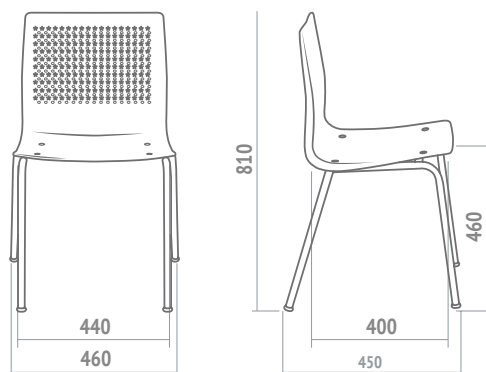
- Asiento monocasco en homopolímero de alto impacto.

PLÁSTICOS
DE COLORES



ananá
fija

Ananá



Regatones
plásticos.

Estructura metálica
cromada.

Opcionales:

Plásticos en color
amarillo, azul,
blanco, gris, negro,
rojo y verde.

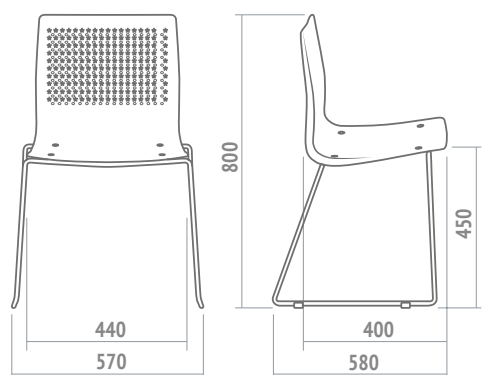
Estructura metálica
en gris o negro.

- Estructura fija.
- Peso: 4.00 kg.
- Volumen: 0.245 m³



ananá neumática
blanca

Ananá Trineo/Colors



Regatones
plásticos.

Estructura trineo
realizada con varilla
de hierro cromada,
negra o gris.

Modelo COLORS:

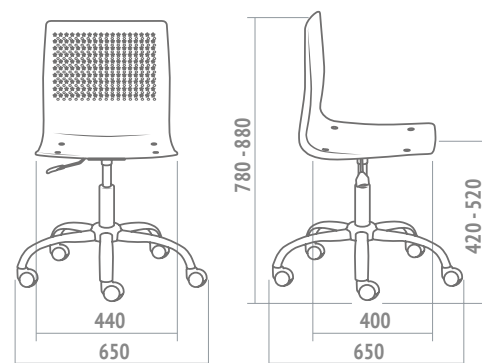
Estructura trineo
con varilla de hierro
pintada en color.

Opcionales:

Plásticos en color
amarillo, azul,
blanco, gris, negro,
rojo y verde.

- Estructura fija.
- Peso: 5.80 kg.
- Volumen: 0.270 m³

Ananá Neumática



Ruedas plásticas.

Regulación
neumática de altura
de asiento.

Base giratoria
cromada.

Opcionales:

Plásticos en color
amarillo, azul,
blanco, gris, negro,
rojo y verde.

Toda blanca:
plástico y base
giratoria blancos.

Base giratoria negra.

- Regulación neumática.
- Peso: 6.20 kg.
- Volumen: 0.193 m³





Taburetes

Productos elegantes y contemporáneos para acompañar con armonía los espacios.

Cálida y liviana.
Ambienta con estilo propio.



Características generales

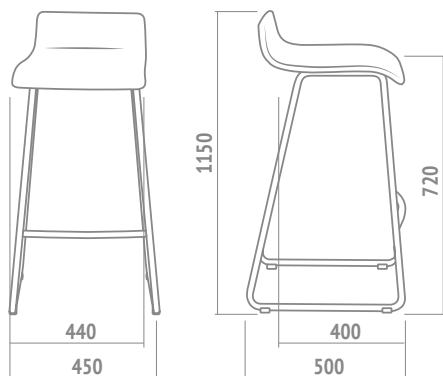
- Asiento monocasco de madera.
- Tapizada en Aymara blanco, negro o rojo.
- Estructura de caño fija cromada.



CATÁLOGO
DE TELAS

siena
taburete
cromado

Siena Taburete



Regatones
plásticos.
Estructura cromada.
Opcionales:
Estructura gris
texturada.



siena
taburete
gris

- ▶ Estructura fija.
- ▶ Peso: 0.00 kg.
- ▶ Volumen: 0.328 m³

taburete / Capitoné

Cálida y liviana.
Ambienta con estilo propio.



▲ Características generales

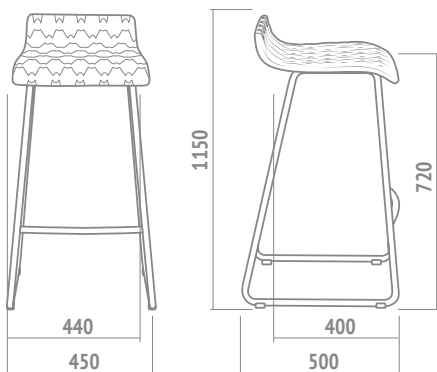
- Asiento monocasco de madera.
- Tapizada en Aymara blanco, negro o rojo o en CueroTEX chocolate, con bordado símil capitoné.
- Estructura de caño fija cromada.



CATÁLOGO
DE TELAS

capitoné
taburete
cromado

Capitoné Taburete



Regatones
plásticos.

Estructura cromada.

Opcionales:

Estructura gris
texturada.

- › Estructura fija.
- › Peso: 0.00 kg.
- › Volumen: 0.328 m³



capitoné
taburete
gris

Sobrio y atractivo. Delicado encanto que invita a compartir.



▲ Características generales

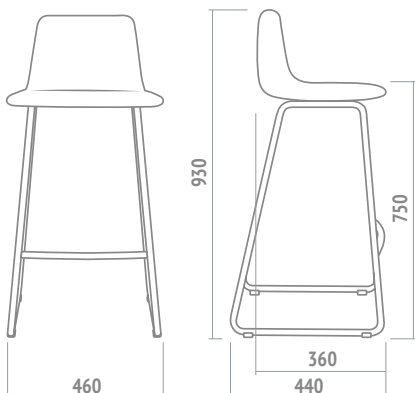
- Casco de madera multilaminado.
- Tapizado en tela o ecocuer.
- Espuma de alta densidad.
- Estructura fija realizada con varilla de hierro cromada.



CATÁLOGO
DE TELAS

véneto
taburete

Véneto Taburete



Regatones
plásticos.



- ▶ Estructura fija.
- ▶ Peso: 6.45 kg.
- ▶ Volumen: 0.328 m³

taburete / Athina

Sugestiva y elegante.
Combina juventud y diseño.



Características generales

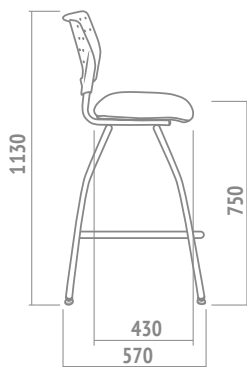

- Tapizado en tela o ecocuer.
- Espuma de alta densidad.
- Respaldo en homopolímero de alto impacto.



CATÁLOGO
DE TELAS

athina
taburete

Athina Taburete



Regatones
plásticos.

Opcionales:

Estructura negra
o cromada.

Plásticos en color
blanco o negro.

- › Estructura fija.
- › Peso: 6.70 kg.
- › Volumen: 0.360 m³





Ágil y elegante.
Ideal para una pausa.

taburete / Milo Wood

Características generales

- Asiento monocasco en homopolímero de alto impacto.
- Estructura fija cromada con patas de madera torneada y aro apoyapiés cromado.

PLÁSTICOS
DE COLORES




milo wood
frente



milo wood
perfil

Milo Wood Taburete



Regatones
plásticos.

Opcionales:

Plásticos en color
blanco, menta,
naranja, negro, rojo
y verde.

- › Estructura fija.
- › Peso: 4.24 kg.
- › Volumen: 0.328 m³



milo wood
atrás

Liviana y brillante.
Una cómoda experiencia.



▲ Características generales

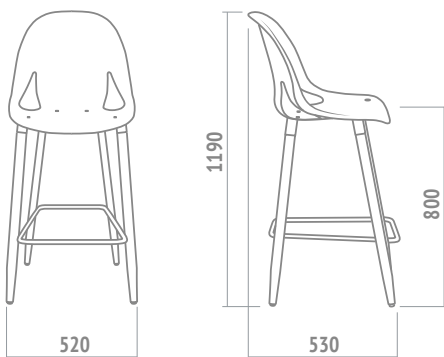
- Asiento monocasco en homopolímero de alto impacto brillante.
- Estructura fija cromada con patas de madera torneada.
- Aro apoyapies cromado.



PLÁSTICOS
DE COLORES

nina wood
taburete

Nina Wood Taburete



Regatones
plásticos
antideslizantes.

Opcionales:

Plásticos en color
aqua, blanco,
natural y rojo.



nina wood
taburete

- ▶ Estructura fija.
- ▶ Peso: 5.26 kg.
- ▶ Volumen: 0.328 m³

taburete / Ananá

Colorida y alegre.
Destaca tus ambientes.



Características generales

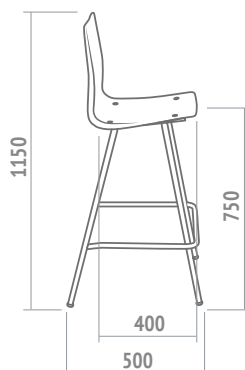

- Asiento monocasco en homopolímero de alto impacto.
- Estructura metálica cromada.



PLÁSTICOS
DE COLORES

ananá
taburete

Ananá Taburete



Regatones
plásticos.

Opcionales:

Plásticos en color
amarillo, blanco,
gris, negro y rojo.

Estructura gris
o negra.

- ▶ Estructura fija.
- ▶ Peso: 5.92 kg.
- ▶ Volumen: 0.290 m³



ananá
taburete

Ágil y elegante.
Ideal para una pausa.



▲ Características generales

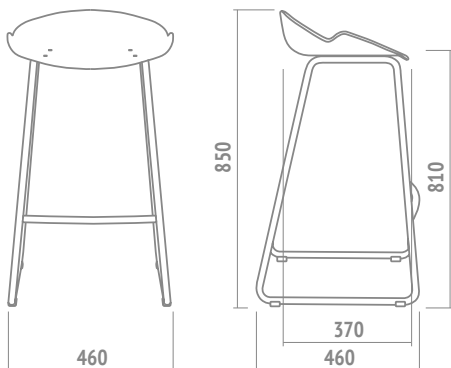
- Asiento monocasco en homopolímero de alto impacto.
- Estructura de caño fija cromada.



PLÁSTICOS
DE COLORES

milo taburete
cromado

Milo Taburete



Regatones
plásticos
antideslizantes.

Opcionales:

Estructura de caño
fija negro o gris
texturada.

Plásticos en color
blanco, lima, menta,
naranja, negro, rojo
y verde manzana.



milo taburete
negro

- ▶ Estructura fija.
- ▶ Peso: 5.45 kg.
- ▶ Volumen: 0.139 m³

taburete / Milo Colors

Alegre y colorida.
Cómplice de buenos momentos.



Características generales

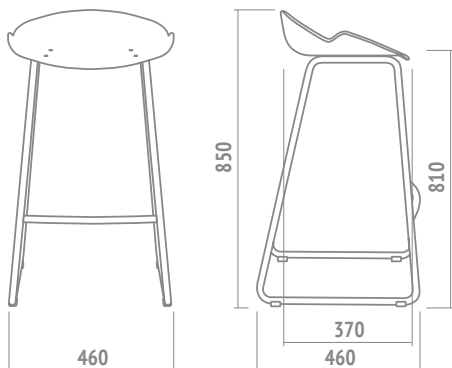
- Asiento monocasco en homopolímero de alto impacto.
- Estructura realizada con varilla de hierro, acabado pintura color.



PLÁSTICOS
DE COLORES

milo colors
taburete aqua

Milo Colors Taburete



Regatones
plásticos
antideslizantes.

Opcionales:

Plásticos en color
aqua, blanco, lima,
naranja, natural y
rojo.

- › Estructura fija.
- › Peso: 7.00 kg.
- › Volumen: 0.188 m³



milo colors
taburete naranja





Tándem

Satisfacen requisitos de funcionalidad, flexibilidad y resistencia para lograr espacios cómodos y organizados.



Suave presencia. Envoltente sensación de bienestar.

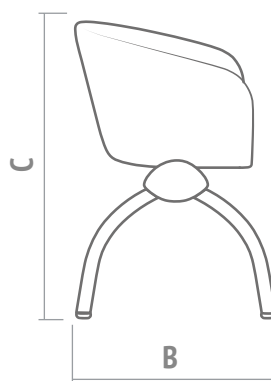
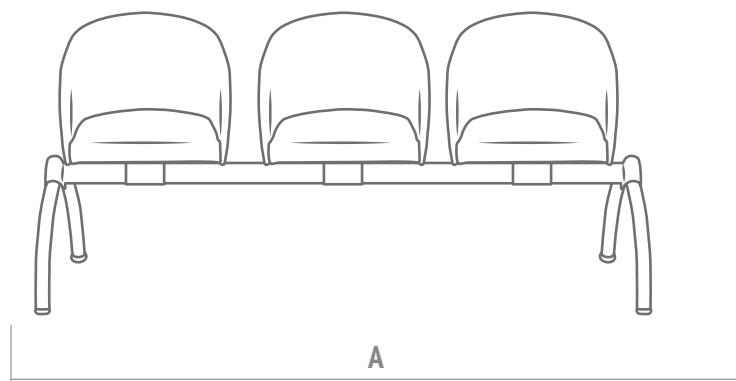
Características generales

- Casco multilaminado.
- Respaldo tapizado exclusivamente en ecocuer y asiento en tela o ecocuer.
- Espuma de alta densidad.
- Base metálica curva cromada.

Tabla de medidas

		UNIDADES		
		2	3	4
Peso		25.05 kg	36.00 kg	44.20 kg
Volumen		245 cm ³	245 cm ³	328 cm ³
Medidas	A	1790 mm	2290 mm	2790 mm
	B	530 mm		
	C	800 mm		

Bari Tándem



Regatones plásticos.

Estructura fija color negro.

Opcionales:

Módulos de 2, 3 y 4 puestos de asientos y mesas combinables.

CATÁLOGO
DE TELAS

► Estructura fija modular.

tándem / Athina



Sugestivo y Elegante.
Combina Juventud y diseño.

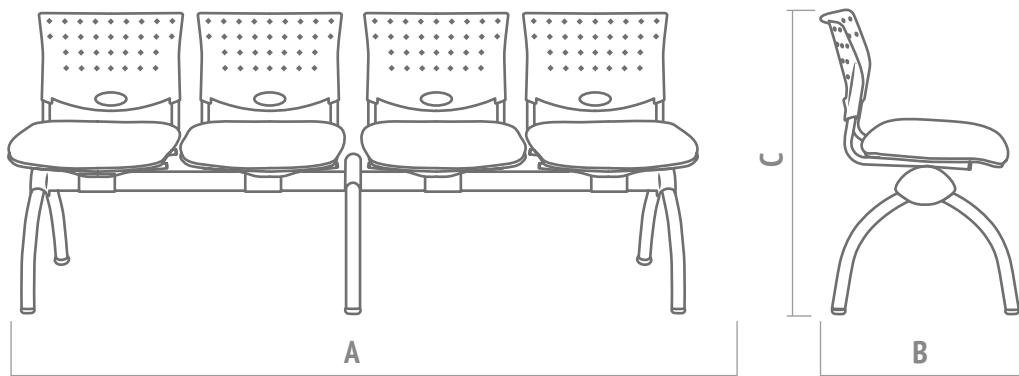
Características generales

- Tapizado en tela o ecocuer.
- Respaldo en homopolímero de alto impacto en blanco o negro.
- Espuma de alta densidad.
- Base metálica curva cromada o negra.

Tabla de medidas

		UNIDADES			
		2	3	4	5
Peso		15.00 kg	21.10 kg	28.25 kg	34.07 kg
Volumen		245 cm ³	245 cm ³	328 cm ³	328 cm ³
Medidas	A	1290 mm	1790 mm	2290 mm	2790 mm
	B	570 mm			
	C	840 mm			

Athina Tándem



Regatones plásticos.

Estructura fija color negro.

Opcionales:

Módulos de 2, 3, 4 y 5 puestos de asientos y mesas combinables.

CATÁLOGO
DE TELAS

► Estructura fija modular.



Simple y versátil.
Ambienta espacios modernos.

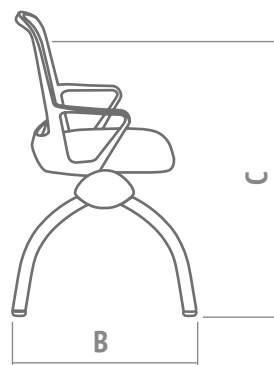
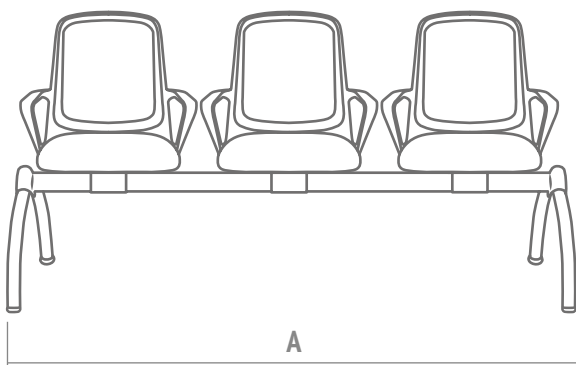
▲ Características generales

- Asiento tapizado en tela o ecocuer.
- Respaldo tapizado en tela de red
- Asiento de espuma de alta densidad.
- Apoyabrazos fijos incorporados de manera estructural al respaldo.
- Base metálica curva cromada o negra.

▲ Tabla de medidas

		UNIDADES		
		2	3	4
Peso		18.00 kg	25.00 kg	34.00 kg
Volumen		245 cm ³	245 cm ³	328 cm ³
Medidas	A	1790 mm	2290 mm	2790 mm
	B	530 mm		
	C	800 mm		

Fresa Tándem



► Estructura fija modular.

Regatones plásticos.

Estructura fija
color negro.

Opcionales:

Colores de tela
red: azul, gris perla,
naranja, negro,
petróleo, rojo, verde y
visón.

Plásticos color negro
o blanco.

Módulos de 2, 3
y 4 puestos de
asientos y mesas
combinables.

CATÁLOGO
DE TELAS

tándem / Ap Red



Liviano y renovado. Ideal para espacios contemporáneos.

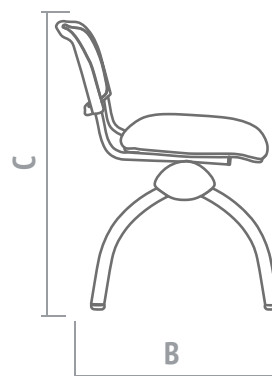
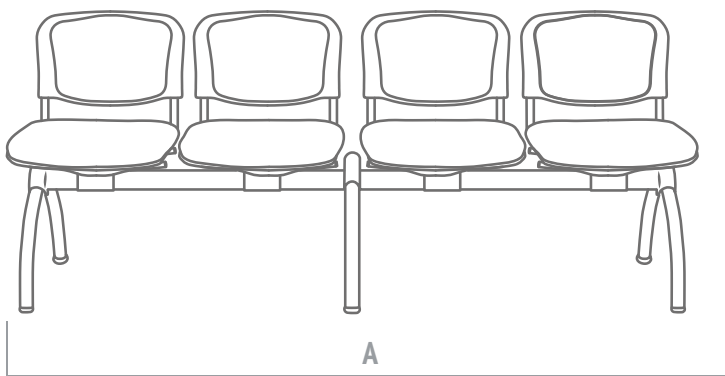
Características generales

- Asiento tapizado en tela o ecocuer.
- Respaldo tapizado en tela de red.
- Asiento en madera.
- Espuma de asiento inyectada en poliuretano.
- Base metálica curva negra.

Tabla de medidas

		UNIDADES			
		2	3	4	5
Peso		16.64 kg	22.46 kg	30.25 kg	37.07 kg
Volumen		245 cm ³	245 cm ³	328 cm ³	328 cm ³
Medidas	A	1290 mm	1790 mm	2290 mm	2790 mm
	B	570 mm			
	C	840 mm			

Ap Red Tándem



Regatones plásticos.

Estructura fija color negro.

Opcionales:

Tela de red color azul, gris perla, naranja, negro, petróleo, rojo, verde y visón.

Módulos de 2, 3, 4 y 5 puestos de asientos y mesas combinables.

CATÁLOGO
DE TELAS

► Estructura fija modular.

Portantino tándem / Ap Fisso



Clásico y cómodo. El estándar para grandes superficies.

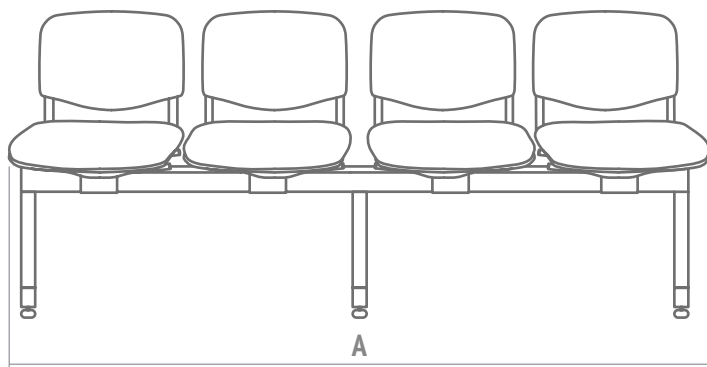
▲ Características generales

- Asiento y respaldo tapizados en tela o ecocuero.
- Espuma de alta densidad.
- Estructura metálica negra.
- Base metálica recta negra.

▲ Tabla de medidas

		UNIDADES			
		2	3	4	5
Peso		16.64 kg	22.46 kg	30.25 kg	36.07 kg
Volumen		245 cm ³	245 cm ³	328 cm ³	328 cm ³
Medidas	A	1290 mm	1790 mm	2290 mm	2790 mm
	B	570 mm			
	C	840 mm			

Ap Tándem



Regatones regulables.

Estructura fija color negro.

Opcionales:

Módulos de 2, 3, 4 y 5 puestos de asientos y mesas combinables.

CATÁLOGO
DE TELAS

► Estructura fija modular.

tándem / Ap Curvo



Clásico y cómodo. El estándar para grandes superficies.

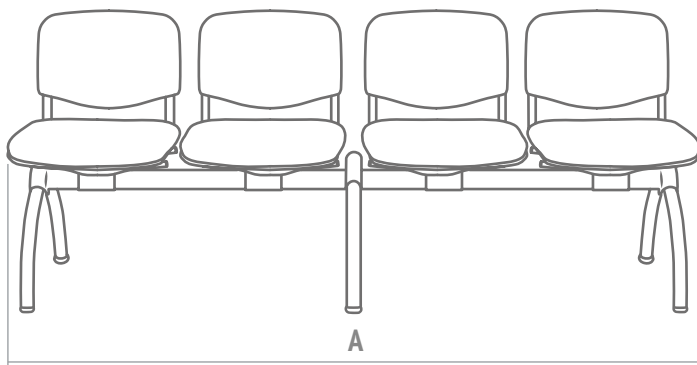
Características generales

- Asiento y respaldo tapizados en tela o ecocuer.
- Espuma de alta densidad.
- Estructura metálica en color negro.
- Base metálica curva negra.

Tabla de medidas

		UNIDADES			
		2	3	4	5
Peso		16.64 kg	22.46 kg	30.25 kg	37.07 kg
Volumen		245 cm ³	245 cm ³	328 cm ³	328 cm ³
Medidas	A	1290 mm	1790 mm	2290 mm	2790 mm
	B	570 mm			
	C	840 mm			

Ap Curvo Tándem



Regatones plásticos.

Estructura fija color negro.

Opcionales:

Tela de red color azul, gris perla, naranja, negro, petróleo, rojo, verde y visón.

Módulos de 2, 3, 4 y 5 puestos de asientos y mesas combinables.

CATÁLOGO
DE TELAS

► Estructura fija modular.

Portantino tándem / Op Fisso



Confiable y práctica. Durabilidad y firmeza comprobadas.

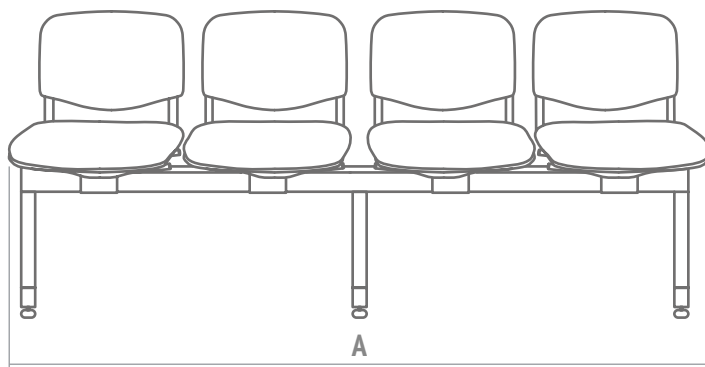
▲ Características generales

- Asiento y respaldo en homopolímero de alto impacto.
- Base metálica recta negra.

▲ Tabla de medidas

		UNIDADES			
		2	3	4	5
Peso		16.64 kg	22.46 kg	30.25 kg	36.07 kg
Volumen		245 cm ³	245 cm ³	328 cm ³	328 cm ³
Medidas	A	1290 mm	1790 mm	2290 mm	2790 mm
	B	570 mm			
	C	840 mm			

Op Tándem



Regatones regulables.

Estructura fija color negro.

Opcionales:

Plásticos en color amarillo, azul, blanco, bordó, gris, negro y verde.

Módulos de 2, 3, 4 y 5 puestos de asientos y mesas combinables.

PLÁSTICOS
DE COLORES

► Estructura fija modular.

tándem / Op Curvo



Confiable y práctica. Durabilidad y firmeza comprobadas.

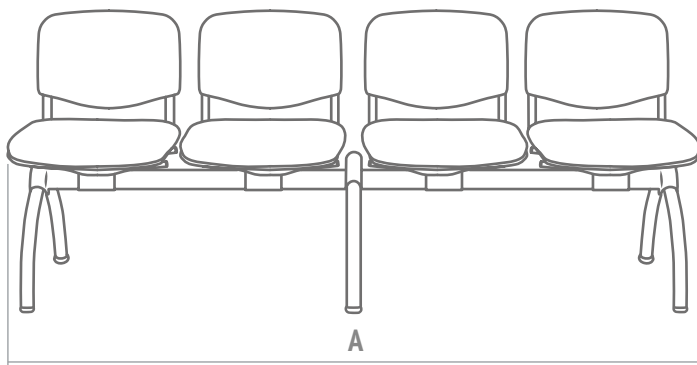
▲ Características generales

- Asiento y respaldo en homopolímero de alto impacto.
- Estructura metálica negra.
- Base metálica curva negra.

▲ Tabla de medidas

		UNIDADES			
		2	3	4	5
Peso		16.64 kg	22.46 kg	30.25 kg	37.07 kg
Volumen		245 cm ³	245 cm ³	328 cm ³	328 cm ³
Medidas	A	1290 mm	1790 mm	2290 mm	2790 mm
	B	570 mm			
	C	840 mm			

Op Curvo Tándem



Regatones plásticos.

Estructura fija color negro.

Opcionales:

Plásticos en color amarillo, azul, blanco, bordó, gris, negro y verde.

Módulos de 2, 3, 4 y 5 puestos de asientos y mesas combinables.

PLÁSTICOS
DE COLORES

► Estructura fija modular.



Cómoda y colorida.
Confortable sensación.

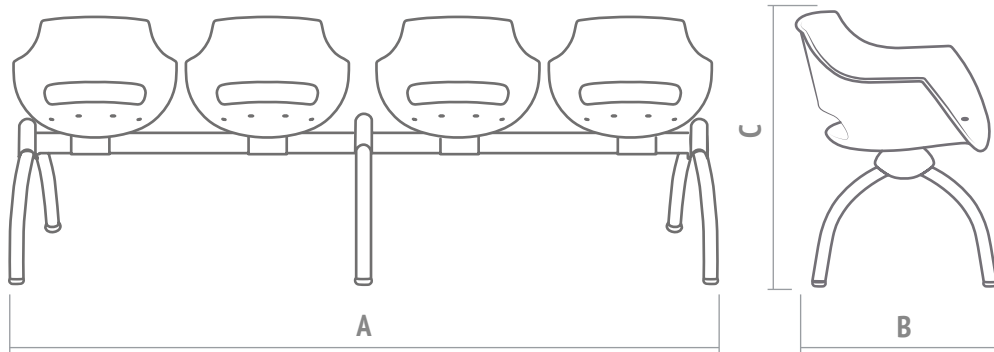
▲ Características generales

- Asiento monocasco en homopolímero de alto impacto.
- Base metálica curva cromada.

▲ Tabla de medidas

		UNIDADES		
		2	3	4
Peso		18.00 kg	25.00 kg	34.00 kg
Volumen		245 cm ³	245 cm ³	328 cm ³
Medidas	A	1790 mm	2290 mm	2790 mm
	B	530 mm		
	C	800 mm		

Frida Tándem



► Estructura fija modular.

Regatones plásticos.

Estructura fija
color negro.

Opcionales:

Plásticos en color
blanco, chocolate,
gris, menta, naranja,
negro, rojo y verde
manzana.

Módulos de 2, 3
y 4 puestos de
asientos y mesas
combinables.

PLÁSTICOS
DE COLORES

tándem / Ananá



Colorido y alegre.
Destaca tus ambientes.

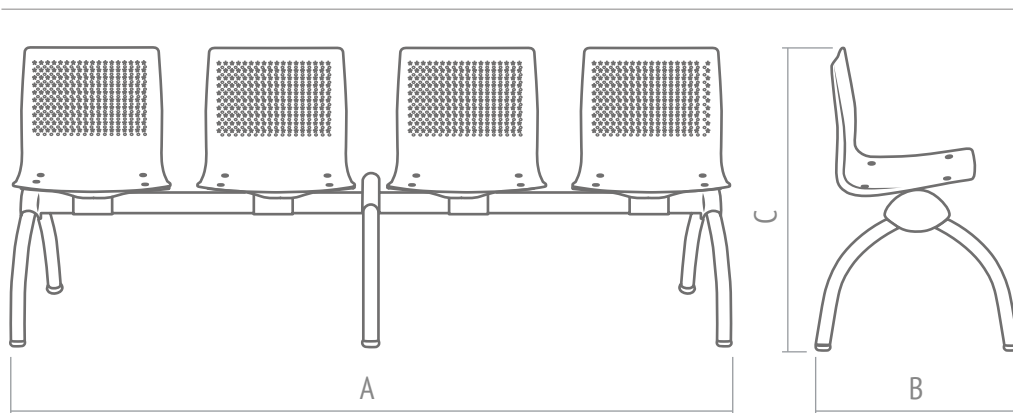
Características generales

- Asiento monocasco en homopolímero de alto impacto.
- Base curva metálica cromada.

Tabla de medidas

		UNIDADES			
		2	3	4	5
Peso		16.64 kg	22.46 kg	30.25 kg	36.07 kg
Volumen		245 cm ³	245 cm ³	328 cm ³	328 cm ³
Medidas	A	1290 mm	1790 mm	2290 mm	2790 mm
	B	570 mm			
	C	840 mm			

Ananá Tandem



► Estructura fija modular.

Regatones
plásticos.

Estructura fija
color negro.

Opcionales:

Plásticos en color
amarillo, azul,
blanco, gris, negro,
rojo y verde.

Módulos de 2, 3,
4 y 5 puestos de
asientos y mesas
combinables.

PLÁSTICOS
DE COLORES





Complementos

Acompañan espacios
funcionales y de trabajo
con practicidad.

Líneas simples y versátil. Nos invita a jugar con los sentidos.



▲ Características generales

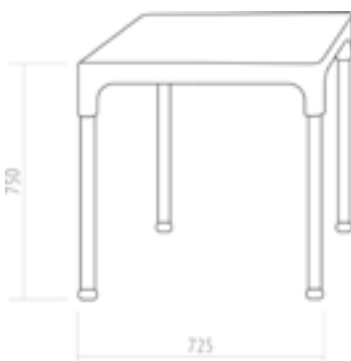
- Tapa de mesa en homopolímero de alto impacto.
- Patas aluminizadas con terminación gris texturada.

PLÁSTICOS
DE COLORES



—
mesa
lupe
aqua

Lupe



Regatones
plásticos.

Opcionales:
Plásticos en color
amarillo, aqua,
azul, blanco,
chocolate, gris,
lima, naranja, negro,
rojo, turquesa,
vainilla y verde.



—
mesa
lupe
roja

- ▶ Estructura fija.
- ▶ Peso: 7.16 kg
- ▶ Volumen: 0.074 m³

complemento / Gala

Sencillo y elegante. Compañía para el trabajo en equipo.



▲ Características generales

- Líneas puras y materiales nobles.
- Finas terminaciones en madera.



perchero
gala gris

Gala



Opcionales:
Estructura con
terminación en
pintura o cromada.

- Estructura fija.
- Peso: 5.28 kg.
- Volumen: 0.030 m³



perchero
gala negro

Práctico y discreto.



▲ Características generales

- Homopolímero de alto impacto en color negro.

Cesto Papelero



- ▶ Estructura fija.
- ▶ Peso: 0.61 kg
- ▶ Volumen: 0.030 m³



cesto
papelero
negro

Apoyabrazos

Sillas



339 ng/cr 401 ng/cr 405 negro 405 blanco 405 grafito 670 680 701 851

Alma									
AP/AP red									
Athina									
Citiz									
Fly									
India									
Ópera									
Prisma									
Riota									
Roby									
Rudy									
Tyson									

Sillones



br 01 br 201 elíptico ng/cr

Cool Jazz			
Bastone			
Jazz			
Kouros 300			
Kouros 600			
Monet			
Trento			



Catálogo

Portantino

Recorriendo las páginas del Catálogo Portantino podrá apreciar nuestra amplia colección de sillones, sillas, tándems, taburetes, complementos y accesorios para el equipamiento de su oficina.

El listado a continuación, le permitirá realizar una lectura detallada de las características de cada producto.

1. Categoría: en que se incluye la línea. La misma puede ser: Ejecutiva, Profesional, Residencial, Operativa, Taburete, Tándem ó Complemento.
2. Línea: nombre que define a la Línea.
3. Características generales: brinda una descripción detallada de la Línea, en su versión estándar.
4. Modelo: nombre específico del modelo.
5. Diagrama y medidas del modelo: dibujo con sus medidas de altura, ancho y profundidad del asiento y de la silla (cm).
6. Especificaciones técnicas del modelo; Peso de la silla (kg.); y Volumen de la caja (m³).
7. Ícono de Listado de apoyabrazos: señala que la línea cuenta con opciones de apoyabrazos. Los mismos pueden consultarse en el cuadro de apoyabrazos (en la página anterior).
8. En este espacio pueden figurar uno de los siguientes íconos:
Ícono de Catálogo de Telas: señala que la línea cuenta con opciones de telas. Estas pueden consultarse en el Catálogo de Telas disponible en forma online.
Ícono de Plásticos de Colores: señala que la línea cuenta con variedad de colores. Los mismos figuran en la misma página.
9. Características del modelo y Opcionales: En el lateral derecho de cada Modelo, figuran sus características en su versión estándar y bajo el subtítulo "Opcionales", las posibles combinaciones por las que puede optar a fin de que el modelo elegido se adapte a sus requerimientos.

Guía de Lectura

1

2

Portantino

residencial / Siena



Cálida y liviana.
Ambienta con estilo propio.

3

Características generales

- Asiento monocasco de madera.
- Tapizada en Aymara blanco, negro o rojo.
- Estructura de caño fija cromada.

7

LISTADO DE APOYABRAZOS

8

CATALOGO DE TELAS

9

SIENA neumática

4

Siena



Legujas plásticas.
Estructura cromada.
Opcionales:
Estructura pte texturada.

5

Siena Neumática



Asientos de plástico.
Base cromada.
Mecanismo de regulación de altura.
Opcionales:
Apoyabrazos.
Base negra.

6

- Estructura fija.
- Peso: 6.00 kg.
- Volumen: 0.193 m³

- Estructura fija.
- Peso: 9.00 kg.
- Volumen: 0.193 m³

www.portantino.com.ar

 Entrega en 72 hs



 Garantía 12



 Garantía Plus



 Service especializado



Sistema de Calidad

Nuestro compromiso con la calidad nos motiva a trabajar constantemente por sostener un estándar de excelencia en nuestros productos, procesos y servicios. Tenemos como objetivo satisfacer cada día más a nuestros usuarios.



Ambiente y Sociedad

Pensando en el medio ambiente y nuestra comunidad, trabajamos para reducir el impacto ambiental de nuestros productos, embalajes y procesos productivos, y participamos de iniciativas de fortalecimiento comunitario en la zona de influencia geográfica de nuestras instalaciones.



Productos Certificados

Certificamos parámetros ergonómicos contenidos en las normas IRAM 3753/2003 y NBR 13962/97 de Brasil para las líneas Roby y Riota y norma UNE-EN 1335-1:2001 y UNE-EN 1335-3: 2009. Ensayos de seguridad UNE-EN 1335-3:2001 para la los modelos de la línea Citiz.

SINCE
1927

Los modelos, diseños, colores y componentes del presente folleto están sujetos a modificaciones sin alterar las prestaciones y la calidad del producto final. Fotos ilustrativas no contractuales. En algunos casos puedenno representar la versión estándar del producto. Copyright Portantino S.A. Todos los derechos reservados. Prohibida la reproducción total o parcial de la información, ilustraciones y fotografías utilizadas en el presentefolleto sin la autorización escrita de Portantino S.A.